









Тәрбиелеу - білім беру процесінің циклограммасы
 Білім беру ұйымы « Балабақшасы»
 Тобы «Жұлдыз» ересек тобы
 Балалардың жасы 4 жас
 Жоспардың құрылу кезеңі 04.03 - 07.03.2024 жыл
 Наурыз айы 1 апта

Күн тәртібі	Дүйсенбі 04.03.2024	Сейсенбі 05.03.2024	Сәрсенб 06.03.2024	Бейсенбі 07.03.2024	Жұма
Балаларды қабылдау	Көңілді әуенмен қарсы алу	Алай күйімен қарсы алу	Алдар көсенің қонаққа келуімен қарсы алу	Алғыс әнімен қарсы алу	
Ата-аналармен әңгімелесу, кеңес беру	Мерекелік іс-шаралар туралы әңгіме	Баланың тәртібі мен дамуы жайлы әңгіме	Баланың көңіл-күйі жайлы әңгіме	Баланың достарымен қарым-қатынасы жайлы әңгіме	
Балалардың дербес әрекеті (бану қимылды ойындар, үстел үсті ойындары, бейнелеу әрекеті, кітаптар қарау және тағы басқа әрекеттер)	«Қыз қуу» Қимылдық ойын Дене шынықтыру	Таптырған шенбер. «Біз доспыз!» Әр ұлтты құрметтеу. Әлеуметтік дағдылар	Ойын «Кімнің заттары?» (жақын адамдарының заттарын анықтай алады); Суретті кітапшаларды бояу, пазлдар, мозаика және т.б. Әлеуметтік дағдылар	Тәрбиешіге гүлдерді суаруға көмектесу. Әлеуметтік дағдылар	
Таптырған жаттығу	Наурыз айына арналған таптырған жаттығулар кешені (Жалпы дамытушы жаттығулар, қимыл белсенділігі, ойын әрекеті).				
Таңғы ас	Тамақ ішу мәдениетін, үстелде отыру, тамақтау, асхана құралдарын дұрыс ұстау мәдениетін қалыптастыру және сақтау. Балалардың назарын тағамға аудару, тамақтарын ретсіздігімен тауысып ішуге, нашар ақылмен жерге тастамауға үйрету. (мәдени-гигиеналық дағдылар, өзіне-өзі қызмет ету, көзекшілердің еңбек әрекеті)				
Ұйымдастырылған іс-әрекетке дайындық	Шешендікке, сөз өнеріне баулу, халық ауыз әдебиеті шығармаларымен таныстыру, саяхат, жаңылтпаш айту, жұмбақ шешу, айтты өнеріне баулу.	Балалардың кітаптағы иллюстрацияларды өз бетінше қарастырып, ертегі, әңгіме құрастыруына мүмкіндік беру	Жымыл, оның әртүрлі түстегі, пішіндегі, өлшемдегі заттардан тұратындығы туралы түсінік беру, заттарды жұппен қою арқылы оларды санамай-ақ салыстыру негізінде тең немесе тең еместігін анықтай білуіне мүмкіндіктер беру.	Көңілді бағыттарын өзіне қатысты анықтау, берілген бағытта қозғалу (алға-артқа, оңға-солға, жоғары-төмен), заттарды оң қолмен солдан оңға қарай орналастыру, заттардың өзіне қатысты орналасуын сөздермен белгілеуді жетілдіру	

				(менің алдымда үстел, сол жағымда орындық тұр).	
Білім беру ұйымының кестесі бойынша ұйымдастырылған іс-әрекет	<p>Дене шынықтыру Жалпы дамытушы жаттығулар. Негізгі қимылдар: жүру, сымалардың арасымен (арақашықтығы 15 сантиметр) жүру; аяқтың ұшымен жүргізу; заттардың арасымен дөңгелектерді бір-біріне домалату; бір-бірінен санға тұру</p> <p>Қимылды ойын: Жалауға қарап жүгіру Спорттық жаттығулар: Велосипед тебу; екі немесе үш дөңгелекті велосипед тебу; оңға, солға бұрылу.</p>	<p>Музыка Өн айту: Педагогтің көмегімен аспаптың сүйемелдеуімен және сүйемелдеусіз өн айтуға қалыптасады.</p>	<p>Дене шынықтыру Жалпы дамытушы жаттығулар. Негізгі қимылдар: жүру, оқпен жүру; аяқтың ұшымен жүргізу; 10 метрге дейінгі қашықтықта заттардың арасымен тура бағыт бойынша тартпаға қадам еңбектеу; Қимылды ойын: Ойыншықты алып кел. Күн шуақ және жаңбыр</p>	<p>Музыка Өн айту: Педагогтің көмегімен аспаптың сүйемелдеуімен және сүйемелдеусіз өн айтуға қалыптасады. Қазақ тілі Сөйлесу барысында еңгізелесушінің назарын өзіне аудару үшін интонациямен сөйлеу мәнерін өз бетінше қолдануға баулу</p>	
	<p>Аналар суретіне деген сүйіспеншілік Ілулі тұрған ана, әжелердің суреттеріне мұқият қарап, олардың кімді көріп тұрғандарын айтып берулерін сұрайды. -Сендерді кім ұйықтатады? -Сендерді кім еркелетеді? -Сендерді кім жылы соқпайды? -Сендерді кім жұбатады? -Сендер бәрінен кімді ерекше жақсы</p>	 <p>Аниманың кітаптары ойыны Кітап кеңістікте қалай орналасқан? Сөйлемдегі сөздерді байланыстыруға, көмекші сөздерді дұрыс қолдануға үйрету, зат есімдерді жекеше және көпше түрде, сан есімдерді ретімен атауға, оларды зат есімдермен септіктерде, жекеше және көпше түрде, зат</p>	<p>Жануарлардың да аңдардың да құстардың да арасы болатынын білесіңдер ма, Сендерге тапсырма ана қонынын кеңістікте орналасу бағыттарын ата етістіктерді бұйрық райымен қолдана білуге үйрету (отыр, жүр, жүгір). Сөйлеуді дамыту</p>  <p>Үстінде деген ұғымды</p>	<p>Ертеде – Айша, Әлия және Әсел деген үш қыз өмір сүрітті. Айша – ең ұзына, Әлия – оң жақта тұр, Әсел сол жақта тұр. Қыздардың қайсысының бойы қысқа? Ең ұзын қыздың аты кім? Айшадан қысқа қыздың аты кім? Сөйлеуді дамыту</p>  <p>Заттардың</p>	

<p>көресіндер? -Кім аналар мерекесі туралы біледі? -Бұл мерекеге сендердің отбасыларың қалай дайындалды? Бұл бабалардың өз ойларын бөлісуге, қуаныш сезімдерін білдіруге мүмкіндік беру. Сөйлеуді дамыту, қоршаған ортамен танысу Ана мен бала аңыз әңгіме театрландырылған әрекеттің басқа да жұмыс түрлерін (саусақ үстел үсті, қолөңкелі және тағы басқа) менгерту. Көркем әдебиет</p>  <p>Анама сыйлық Ермексайдан гүл жасау. Мүсіндеу Апаның аялы алақаным элементтердің пішінін, реттілігін, олардың арасындағы қатынасты ескере Дәстүрден тыс сурет салу Қыз баланың оң қолына себетті, сол қолына гүлді сызықпен жос</p>	<p>есімдерді сын есімдермен байланыстыруға, етістіктерді бұйрық рәйімен қолдана білуге үйрету Сөйлеуді дамыту Математика негіздері. Үсті толы иіе, Бірақ та іс тігін Қадамайды түйме Жұмбақ жауабы кірпі. Кірпінің үстінде не бар</p>  <p>Осы кішкентай кірпінің аясының үстінде не тұр? Алма Көркем әдебиет, математика негіздері</p>	<p>қалай түсінесің/суретке мүқият қара, үйінің келістікте орналасуы бәйбітін Математика негіздері</p>  <p>Оң жақ үстінде қандай сурет тұр? Сол жақта үстінде қандай сурет бар? Сол жақ астында және оң жақ астында қандай сурет тұр? Еттін тура ортасында ше? Қоршаған ортамен танысу, математика негіздері</p>  <p>Себеттің ішінде отырған мысықты боя, Мысықтың баласын қалай атаймыз? Себеттің сыртында орналасқан жәптерді боя, Сурет салу</p>	<p>келістікте орналасуы реттілігі мен атын атау Қоршаған ортамен танысу Алақанды соғайық, Оң жақтағы балаға, Шапалақты соғайық, Сол жақтағы балаға, Шапалақты соғайық Көркем әдебиет ұжымдық жұмыстарды орындау, міндеттемелерді өзара бөлісу Элементтердің ретін, олардың арасындағы арақатынасты сақтауды, пішінін ескере отырып, ұлттық ою-өрнекті қолданып, тұрмыстық заттарды, ыдыстарды безендіру дағдыларын дамыту. Шығармашылық дағдылар Анаға арналған би ойыны Оң қол сол қол оң жақ сол аяқпен білеу, оң мен солды ажырату Математика негіздері, музыка</p>	
---	---	---	--	--

	 <p>Баланың сол қолына инелекті оң қолына жақтаушаны сыздықпен қос. Математика негіздері</p>				
<p>Екінші таңғы ас</p>	<p>Тамақ ішу мәдениетін, үстелде отыру, тамақтану, асхана құралдарын дұрыс ұстау мәдениетін қалыптастыру және сақтау. Балалардың назарын тағамға аудару, тамақтарын реттілігімен тауысып ішуге, нанның қыжымын жерге тастамауға үйрету. (мәдени-гигиеналық дағдылар, өзіне-өзі қызмет ету, кезекшілердің ерекшелігі)</p>				
<p>Серуенге дайындық</p>	<p>Кініпу: Серуенге шығу, балаларды біртіндеп көндіру, киімдерінің дұрыс киілуін қалағалу, қатармен жүруге дағдыландыру.</p>				
<p>Серуен</p>	<p>Маусымдық өзгерістерді бақылау Мақсаты: Табиғаттағы көктемгі өзгерістер туралы түсініктерін қалыптастыру; айнала қоршаған ортадан көктем өзгерістерін көре білуге үйрету; табиғатты бақылауға деген қызығушылығын арттыру, қамқор болуға тәрбиелеу. Бақылау барысы Тәрбиеші: Балалар, мені тыңдаңдар, қазір мен сендерге өлең оқымаң, сендер жасырынған сөздерді табыңдар. Жауған қарымен, ... құнар береді. (клас) Үлкендер қарбалас, ... дән себеді. (көктемде) Бақ пенен бақшаны, ... баптан өсіреді.</p>	<p>Қайың ағашын бақылау Мақсаты: қайың ағашы туралы, ағаштардың көктемгі өзгерістері туралы білімдерін молайту. Бақылау барысы Көркем сөз «Жас шыбық» А. Меңдібай Көшетін әкел қайыңның Отырғыздым аулаға. Жін-жіншеке жас шыбық, Өсеңді деп ойлама. Жас шыбық өсіп толады. Әсем қайың болады, Сутарып, күтіп, баптасам. Қайың көп ағаштардың ішіндегі сұлу ағаштардың бірі. Оның аянақ діні жұқа қабықпен қапталған. Қайың қыс шыққан бойда бұр жарып шыға келеді. Халық әндері мен ертегілеріне қайыңды әкпін досқан. Оны сүйсінепшілікпен «ақ</p>	<p>Бұршақты бақылау Мақсаты: — «Бұршақ» түсінігімен таныстыру; — Табиғатта неге бұршақ жауатыны туралы түсінік беру; — есте сақтаулары мен рефлексілерін белсендіру. Бақылау барысы Көркем сөз «Бұршақ жауғанда» А. Меңдібай Аспанды бұлт торлап, Құн кенет бұзылды. Жел тұрып, сап-салқым, Жауын иелі сезілді. Айнала тартылды, Ақ моншақ тоғілді. Жер беті ағарып, Мұз болып көрінді. Моншақты ұстап ап, Көреім көп барады- Қолымда көп моншақ, Су болып ағам. Тәрбиеші әңгімесі: күннің шуағы молайып, жер қызған кезде су буланып ыстық ауамен жоғары көтеріледі. Жерден жоғары кеністік</p>	<p>Итті бақылау Мақсаты: жануарлардың көктемгі өмірі туралы түсініктерін жүйелендіру; — жануарлар тіршіліктегі өзгерістер себебін іздей білуге үйрету, өздерінің үйіндегі жануарларына деген жауапкершілік сезімдерін дамыту. Бақылау барысы Көркем сөз «КҮШПІМ» А. Меңдібай Кін-кішкентай күшігім, Сүйкісің өзін, Еркелесің ойнақтап, Жылтырын-ай көзің. Оратылып аяққа, Бір сәт тыным татпайды. Кел, достарым, жасқанба, Күшігім мені қаптайды Тәрбиеші сұрақтары: • Бұл күшік сендерге ұнай ма? • Күшікке қандай ат лайық деп</p>	

<p>(жаз)</p> <p>Дихандар жемісін, — жинап береді.</p> <p>(күз)</p> <p>Тәрбиеші сұрақтары: Өзенде қандай жыл менгілері туралы айтылған? Қазір жылдың қай мезгілі? Көктемнің алдында қай мезгіл болды? Көктемнің келуімен табиғатта қандай өзгерістер болады? Қазір айналдан қандай өзгерістерді көруге болады? Зерттеу жұмысы: Балабақша ауласынан күшнің жылжуымен еріген қар суын (қар айналасындағы ылғалды жер) табу, оның неге ерігенін зерттеу. (көктемде күн шуағы молаяды, күн көзі көп түскен жердегі қар жібиді де, ылғал пайда болады)</p> <p>Еңбек</p> <p>Гүл егетін жерді тазалау.</p> <p>Мақсаты: Еңбекке деген оң қозғалыстарын тәрбиелеу.</p> <p>Қимылды ойын: «Кім жылдам?».</p> <p>Мақсаты: жүкіруге жаттықтыру, жылдамдықтарын дамыту.</p> <p>Жаттығу ойыны: Орнында тұрып</p>	<p>қайың» деп атаған. Ерте келе жолушы жүретін үлкен жолдардан бойына қайың өскен. Қайыңның жұмсақ қабығынан жеңіл шабата (аяқ киім), жолушы жүргенде киімдері мен тамағын салатын себеттер тоқыған.</p> <p>Тәрбиеші сұрақтары: Қандайған түрлерін білесіңдер? Біздің ауламызда қандай ағаштар өседі? Ағаштар жылдың қай мезгілінде көктейді? Әуелі ағаш бұтақтарында не пайда болады? Қазір аулаға ағаш көшетін отырғызуға бола ма? Ағаштар жақсы өсуі үшін біз оларға не істеуіміз керек? Зерттеу жұмысы Қайың ағашы мен басқа ағаштарды салыстыру: оларды қандай айырмашылықтары арқалы ажыратуға болады?</p> <p>Еңбек</p> <p>Ауданы өткен күзден қалған қоқыстан тазалауға көмектесу</p> <p>Мақсаты: өз еріктерімен тонка бөлінуге, өз еріктерімен еңбек етуге баулу.</p> <p>Қимылды ойын: «Орамал тастамақ»</p> <p>Мақсаты:</p>	<p>үнемі салқын, сонымен қатар су тамшалары мұзға айналды. Жауын жауған уақытта кейбір мұздың ірі түйіршіктері еріп үлгермейді де, жерге мұз күйішіне құлайды.</p> <p>Табиғаттың бұл құбылысы «бұршақ» деп аталады. Бұршақ көбіне жаңбырмен араласып жауады. Жерге түскен бұршақтар жылы ауамен тез еріп жетеді. Көлекке, салқын жерде ұяқтау жетеді.</p> <p>Зерттеу жұмысы Мұз түйіршіктерінің қай жерде тез еритінін анықтау: ашық жерде ме, әлде бұта түбінде, үйдің көлекке бетінде ме?</p> <p>Еңбек</p> <p>Ауда қараушыға кескен бұталарды ауладан жинап алуға көмектесу.</p> <p>Мақсаты: бірлесе жұмыс істеуге, бастаған істі аяқтауға, еңбек нәтижесіне қуаныту үйрету.</p> <p>Қимылды ойын: «Ақ серек- жөк серек».</p> <p>Мақсаты: ойын шартын сақтап ойнауға, құрбыластарын тыңдай білуге, олармен санасуға баулу.</p> <p>Жаттығу ойыны «Кім алды?».</p> <p>Мақсаты: бірінші соңынан бірі, қатар сақтап, бір ырақпен жүкіруге үйрету.</p>	<p>ойлайсыңдар? • Қуштың көңіл- күйі қандай? • Не себепті көңіл-күйі көтеріңкі деп ойлайсыңдар? • Сендерге қуштықтар көбіне немен айналысқанды жақсы көреді? Үйде асырауға алған құстар өз өнісін өте жақсы көреді. Ол онымен үнемі бірге болады, өсі үшін қандай да бір қажеттілікке төтеп береді. Ол өз өнісін ешуақытта сатпайды. Ит - адамның сенімді досы. Бірақ, біздер де оны күту, дұрыс тамақтандыру керек екенін ұмытпауымыз керек. Яғни біз өз күшімізді немесе жұмысымызды, өзімізге тиесілі қандай да бір жануарымыз болса оған қамқор болуымыз керек екенін естен шығармағанымыз, оларды сүйе білгеніміз жөн.</p> <p>Еңбек: Жер қазу жұмыстарына қатысу.</p> <p>Мақсаты: - ұжыммен жұмыс істей білулерін тыңдау; - еңбексүйгіштікке тәрбиелеу, бастаған істі аяқтауға деген құлшыныстарын арттыру.</p>	
--	--	--	--	--

	<p>біліктікке секіру. Мақсаты: секіре білу дағдыларын дамыту, жылдамдықтары мен күштерін есептей білу.</p>	<p>- ойын шартын түсініп ойнауға, аңғарымпаздыққа, шапшаңдыққа баулу. Жаттығу ойыны Затты нысанға лақтыру. Мақсаты: қол күштерін, көз мөлшерін дамыту.</p>		<p>Қиымалды ойын: «Қасқыр қақпағы». Мақсаты: — белгі бойынша әрекет етуге баулу; — жылдамдық, байқамаздық дағдыларын дамыту. Жаттығу ойыны: Қиымалдарын дамыту. Мақсаты: секіру техникасын меңгерту (жіппен секіруге жаттықтыру).</p>	
Серуеннен оралу	Киіну: Серуенге шығу, балаларды біртіндеп киюдіру, киімдерінің дұрыс киілуін қадағалау, қатармен жүруге дағдыландыру.				
Түскі ас	Балалардың назарын тағамға аудару, тамақтарын реттілігімен тауысып ішуге, нанның көкқымын жерге тастамауға үйрету. Кезекшілердің жұмысы (асхана құралдарын, майлықтарды үстелге қою, сонынан жинау)Таза және ұқыпты тамақтану. Тамақтану мәдениетін қалыптастыру. Асты тауысып жеуге үйрету. (мәдени-гигиеналық дағдылар, өзіне-өзі қызмет ету, кезекшілердің еңбек әрекеті)				
Күнделігі ұйқы	Киім түймелерін, сырмаларын өздігімен ағытуды қалыптастыру. Киімдерін ұқыпты орандыққа іліп (немесе арнайы сөреге) қоюды үйрету. Өз төсек орнын тауып жатуды үйрету. (өзіне-өзі қызмет ету дағдылары, ірі және ұсақ моториканы дамыту) Балалардың тыныш ұйықтауы үшін жабы баяу музыка тыңдау. (Музыка)				
Біртіндеп ұйықпадан ояту, сауықтыру шаралары	Өз орындарында отырып керілу, тыныстау жаттығуларын жасау. Риталық әніс бойынша сауықтыру. (дене жаттығулар мен белсенділігі) Киімдерін реттілікпен өздігінен кию. Түймелерін қадау, сырмаларын сыру, аяқ киімдерін дұрыс киюді үйрету. Қыл балалардың шаштарын тарауға үйрету. (өзіне-өзі қызмет ету дағдылары, ірі және ұсақ моториканы дамыту) Қолдарын жуу, құрғатып сүрту, сүтіні өз орнына іліп қоюды үйрету. (мәдени-гигиеналық дағдылар).				
Бесін ас	Ересектің бақылауымен бетін, қолдарын ластанған кезде және тамақтың алдында өз бетінше жуу, беті мен қолын жеке орамалмен құрғатып сүрту, ересектің көмегімен өзін ретке келтіруін қалыптастыру. (мәдени-гигиеналық дағдылар, өзіне-өзі қызмет ету) Өз орнын тауып отыру. Үстел басында қарапайым мінез-құлық дағдыларын қалыптастыру: нанды үгітпеу, тамақты ауызды жауып шайнау, ауызды тамаққа толтырып сөйлемесу. Тамақтаным болғаннан кейін алғыс айтуды үйрету				
Балалардың дербес әрекеті (баяу қиымалды ойындар, үстел үсті ойындары, бейнелеу әрекеті, кітаптар қарау және тағы басқа әрекеттер)	<p>Ең жақсы сөз Н.Жамал Ең жақсы сөз – Ана, Ең жақсы сөз – Бала. Осың жатса бала, Ана оған пана. Аман болсын Ана, Аман болсын Бала.</p>	<p>Балаларды орталықтарға бөлу. Балалар қалауы бойынша еркін тақырыпта шығармашылық жұмыстармен айналысуға мүмкіндік беру.</p>	<p>Қағаздан құрастырылған Үлділердің түрлерімен таныстыру . Орталықтарға бөлініп ұнаған гүлмен шығармашылық жұмыстарын жасату. Таңдауы бойынша сурет</p>	<p>Кітаптар қарау, өздері білетін ертегілерді сахналату. «Жеті лақа» ертегісінің ағашан ролі туралы әңгімелесу. Сахналық қойылымдарға қатысуға ынталандыру.</p>	

	(сөйлеуді дамыту) Балаларды екі орталыққа қазулары бойынша бөлу. Аналарына арналған білезік жасау. (мүсіндеу) Аналарға арналған ашық хатты безендіруін ұйымдастыру. (жапсыру) Ертенгілікте айтатын әндерін билерін қайталау. (музыка)	(жапсыру) (сурет салу) (мүсіндеу)	салт жапсыру немесе мүсіндеуді, құрастыру орындау	(көркем қолөнер және сөйлеуді дамыту) Балаларды орталықтарға бөлу Композицияны құрастыруда дайын пішіндердің көмегімен заттарды қиыға немесе өз бетінше ойдан қиып жапсыруға мүмкіндік беру. Еркін тақырыпта жұмыс жасау (жапсыру) (сурет салу)	
Балалармен жеке жұмыс мінез-құлық мәдениетінің және айналасындағылармен әдепті қарым-қатынас негіздерін білуге дағдыландыру.	қолқаламды үстінен басып отырып, жуан сызықтарды ал қылқаламның ұшымен жіңішке сызықтарды жүргізуді жетілдіру.	тәулік бөліктерін ажыратады, оларды атай білуге үйрету	Бала өзінің «Мен» бейнесін көрсетеді, ойын ашық айтады, өзінің пікірін білдіреді, өзімен санасқанды, өзі құрметтегенге баулу.	
Серуенге дайындық	Балалардың дербес қимыл белсенділігі үшін жағдай жасау, ойын құрал-жабдықтады дұрыс пайдалану туралы әңгімелесу. Табиғи материалдар туралы не білетіндерін сұрау. Балаларды ретімен кіндіру (ауа-райы жағдайына байланысты), дұрыс кінуді бақылау. Киім шафтарын тала ұстау және жинауды қалыптастыру. (сөйлеуді дамыту, өзіне-өзі қызмет ету дағдылары, ірі және ұсақ моториканы дамыту)				
Серуен	Дидактикалық ойын «Ғажайып сандық» Сандықтан түрлі әшекей заттарды бір бірден әр бала алып, қорын және санап сөзу арқылы зерттеу жасауын ұйымдастыру (математика негіздері) Еркін ойындар Қимылды ойындарға қызығушылықты дамыту	Ауа райынан өзгерістері туралы айту, бақылау. (қоршаған ортамен танысу) Қимылды ойын «Сақина жасару.»	Қимылды ойын «Сақина жасару.»	Еркін ойындар Тақиястарын қайталау, бүгінгі күннің ерекше сәттерін еске алу, әңгімелету Қимылды ойын «Ханталапай»	
Серуеннен оралу	Топқа оралу кезінде жылдам қатарға тұруды дағдыландыру. Асықпай бір-бірін ітермей жүруді үйрету. Топта кінетін аяқ				

	көзімдерін өз бетінше ауыстырып, көзіні қалыптастыру. Жұмбақтар шешу, өлеңдер, әндер жанылтыптар, санақтар және т.б. жаттау (көркем әрекет, дербес ойын әрекеті).				
Кешкі ас	Тамақ ішу мәдениетін, үстелде отыру, тамақтану, асхана құралдарын дұрыс ұстау мәдениетін қалыптастыру және сақтау. Балалардың назарын тамақта аудару, тамақтарын реттілігімен тауысып ішуге, нағыз қиыннан жерге тастамауға үйрету. (мәдени-сигниалық дағдылар, өзіне-өзі қызмет ету, кезекшілердің еңбек әрекеті)				
Балалардың дербес әрекеті	«Бесік жыры» тыңдату. Балалардан бұл әнді кім айтатынын сұрау. Адамның ең жақыны кім екенін сұрау. Аналарын қалай жақсы көретіні туралы балалардан сұрау, әңгімелеу. (көркем әдебиет)	Мерекелік ертегілік Балалардың әні айту, би билеп тақтастар айтуын, ойындар ұйымдастыру (көркем әдебиет музыка, сөйлеуді дамыту)	Топтағы ойыншық сәрсен реттеу керектігін айту. Ойыншықтарды салыстыруды үйрету. Топтағы орындарын ауыстыру (математика негіздері)	Анашым Аймалайым анашым, Үлкейдем мен, қарашы. Маңдайымнан жікпей ап, Шаптарымады тарашы. Ұйықтап алшы анам-ау. Шаршап келдің жерымнан! Өлеңін оқып беру. Балалардан анасына қалай көмектесіндері туралы сұрау. Ойларын толық жеткізуді қалыптастыру (көркем әдебиет)	Анамағыз көмектін бірі ойыншықтарымағызды ойынап болған соң әдемі етіп жинап қою. Қане ортада қорапта тұрған ойыншықтарды өсу және кему ретімен орналастырып, салыстырып көрейік деп тапсырманы орындату (математика негіздері)
Балалардың үйге қайтуы	Ата аналарға кеңес: Үйде ойын бұрынғын ұйымдастыру.	Кешкі ертегі, балалар қалауымен Бала өмірдегі отбасының маңызы туралы әңгімелесу	Психологтың кеңесі: Егер ата аналары дүкенге ойыншық әпермеген жағдайда, өзің қалай ұстау керек.	Балалардың балабақшаға кешікпей келуі туралы ата-аналарға ескерту.	

Тәрбиеші: _____ Кулманова Э.У

Әзіскер: _____



Тәрбиелеу - білім беру процесінің циклограммасы

Білім беру ұйымы «Балабақшасы»

Тобы «Жұлдыз» ересек тобы

Балалардың жасы 4 жас

Жоспардың құрылу кезеңі 11.03 - 15.03.2024 жыл

Наурыз айы 2024 жыл 2 апта

Күн тәртібі	Дүйсенбі 11.03.2024	Сейсенбі 12.03.2024	Сәрсенбі 13.03.2024	Бейсенбі 14.03.2024	Жұма 15.03.2024
Балаларды қабылдау	Балаларды көтеріңкі көңіл күймен қарсы алу	Достарым әнімен қарсы алу	Қызыл жүрекшемен қоңірді тілек айтып қарсы алу	Үш түрлі смайликпен қарсы алу	Балалық шақ күйімен қарсы алу
Ата-аналармен әңгімелесу, кеңес беру	Балалардың көңіл-күйі, денсаулығы жайлы әңгімелесу.	Үйдегі өзіне-өзі қызмет ету дағдыларының қалай қалыптасып жатқанын сұрау	Баланың үйдегі ойыншықтарға деген қызығушылығы жайлы сұрау	Балабақшадан кейінгі баланың өзіне-өзі қалай ұстатыны жайлы әңгімелесу	Демалыс күндердегі баланың күн тәртібі жайлы әңгімелесу
Балалардың дербес әрекеті (бауырмалды ойындар, үстел үсті ойындары, бейнелеу әрекеті, кітаптар қарау және тағы басқа әрекеттер)	Үстел үсті ойыны: «10 айырмашылық тап» Балалар суреттегі бейнелердің сызырын тауып ажырату. Тапымдық дағдылар	Балалармен «көктем бейнесі» туралы әңгімелесу. Коммуникативтік дағдылар	Үстел үсті ойыны – паыз: «Көз үй» Құрастыру әрекеті	Дид ойын: «Қимылын көрсет» Физикалық қасиеттерді дамыту	Дидиктивтік ойын: «Не артық?» Коммуникативтік дағдылар
Танертенгі жаттығу	Наурыз айына арналған танертенгі жаттығулар кешені (Жалпы дамытушы жаттығулар, қимыл белсенділігі, ойын әрекеті).				
Тапқы ас	Тамақ ішу мәдениетін, үстелде отыру, тамақтану, асхана құралдарын дұрыс ұстау мәдениетін қалыптастыру және сақтау. Балалардың назарын тағамға аудару, тамақтарын реттілігімен тауысып ішуге, нанның қиымын жерге тастамауға үйрету. (мәдени-гигиеналық дағдылар, өзіне-өзі қызмет ету, көзекшілердің еңбек әрекеті)				
Ұйымдастырылған іс-әрекетке дайындық	Зат есімдерді сын есімдермен байланыстыруға үйрету	Балаларды қазақ халқының қонақжайлылық дәстүрімен таныстыру, қонақты күтіп алу, төрге отырғызу, «қонақ кезде», «сыбаға», ас қайыру, бата беру, қонақты шығарып салу дәстүрлерін	Дикция бойынша жұмысты жалғастыру: сөздер мен сөз тіркестерінің дұрыс айтылуын жақсарту	Ұсынылған сюжеттер бойынша қойылымдарды сахналауға үйрету.	Тәулік бөліктері (танертен, күндіз, кеш, түн) олардың сипаттамалық ерекшеліктері мен реттіліктері, «бүгін», «кеш», «ертен» туралы ұғымдарын кеңейту.

		үйрету арқылы үлескерлі сыйлауға, дастархан басында әдептілікті сақтауға баулу.			
Білім беру ұйымының кестесі бойынша ұйымдастырылған іс-әрекет	<p>Дене шынықтыру Жалпы дамытушы жаттығулар. Негізгі қимылдар: сызықтардың арасымен (арақашықтығы 15 сантиметр) жүру, бір-бірден сапқа тұру; бір орында тұрып, көс аяқпен секіру; заттардың арасымен доңғтарды бір-біріне домалату;</p> <p>Қимылды ойын: Жалауға қарап жүгіру. Күн шуақ және жанбыр</p>	<p>Дене шынықтыру Жалпы дамытушы жаттығулар. Негізгі қимылдар: сызықтардың арасымен (арақашықтығы 15 сантиметр) жүру; бір-бірден сапқа тұру; 10 метрге дейінгі қашықтықта заттардың арасымен тура бағыт бойынша төрттағандап еңбектеу; Қимылды ойын: Автобус Кешікпе</p>	<p>Дене шынықтыру Жалпы дамытушы жаттығулар. Негізгі қимылдар: жүру, оқиымен жүру; аяқтың ұшымен жүргізу; 10 метрге дейінгі қашықтықта заттардың арасымен тура бағыт бойынша төрттағандап еңбектеу; Қимылды ойын: Өз түсінді тап Спорттық жаттығулар: Велосипед тебу: екі немесе үш дөңгелекті велосипед тебу; оңға, солға бұрылу.</p>	<p>Музыка Музыкалық-ырғақты қимылдар: Қазақтың ұлттық би өнерімен танысады. «Қамажай» биін үйренеді</p> <p>Қазақ тілі Шығарманы жеткізуде оның мазмұны мен сипатына сәйкес түрлі игонацияларды, үзілістерді, логикалық екіпінді қолданып, мәнерлен айтуға баулу.</p>	<p>Музыка Музыкалық-ырғақты қимылдар: Қазақтың ұлттық би өнерімен танысады. «Қамажай» биін үйренеді.</p>
	<p>Көктемнің алғашқы айы наурыз екенін. Наурыз тойы туралы ақпарат беру. Балаларды қазақ халқының қонақжайлылық дәстүрімен таныстыру, қонақты күтіп алу, төрге отырғызу, «қонақ келсе», «сыбаған», ас қайыру, бата беру, қонақты шығарып салу дәстүрлерін үйрету арқылы</p>	<p>Ғажайып қорашпадан қазақ халқының ұлттық киімдерімен, әшекейлері шығарып, Балалар оларды атайды, содан соң саппал салыстырады. Қандай қызмет атқаратынын, қандай дыбыс шығаратынын атынан беруді үйрету. Сан</p>	<p>Қашыымен таныстыру. Бөліктерін атау, тану. Оны кеңістікте орналастыру арқылы анықтау. Кеңістік бағыттарын өзіне қатысты анықтау, берілген бағытта қозғалу (алға-артқа, оңға-солға, жоғары-төмен), заттарды оң қолмен солдан оңға қарай орналастыру, заттардың өзіне қатысты орналасуын сөздермен белгілеуді жетілдіру (менің алдымда үстел,</p>	<p>«Жыл басына таласқан қауыанаттар» ертегісін естеріне түсіру. Усынылған сюжеттер бойынша қойылымдарды сахналауға үйрету. (сөйлеуді дамыту) Қазақ халқының сөздік-қолданбалы өнерімен, киіз үй оның жабдықтарымен, сандық, кебежемен, қоржымен таныстыру. Киіз үй бенсін дұрыс орналастырып жапсырту. (жапсыру)</p>	<p>Киіз үй туралы не білетіндерін сұрау. Халық мақалдарын айтылу. Отансыз адам – ормансыз бұлбұл. Әдептілік белгісі – піліп сәлем бергені. Әжені көріп ұл өсер, Ананы көріп қыз өсер. Бірлікбар жерде – тірлік бар. (сөйлеуді дамыту) Киіз үйдегі тұрмыстық заттарды атау. Олардың</p>

	<p>үлкендерді сыйлауға, дастархан басында әдептілікті сақтауға баулу. Ұлттық бұрышта, ұлттық киімдерді киіп, қонақты күтіп алып шығарып салуын дәстүрге сай ұйымдастыруын сақналату. (сойлеуді дамыту)</p>	<p>есімдерді ретімен атауға, оларды зат есімдермен септіктерде қолдана білуге үйрету. (сойлеуді дамыту, математика негіздері) Қазақ халқының ұлттық киімдерімен, әшекейлерін тағып көру. (қоршаған ортамен танысу)</p> <p>Дайын әшекей бейнелерін бояу (сурет салу)</p>	<p>сол жағымда орындық тұр). (математика негіздері) «Қара жорға» әнін айтқызу, би қимылдарын қамшы мен жасату. (музыка)</p>		<p>қызметі туралы әңгімелеп, көрсету. Олардың суретін салғызу. (қоршаған ортамен танысу, сурет салу)</p>
Екінші тапқы ас	<p>Тамақ ішу мәдениетін, үстелде отыру, тамақтану, асхана құралдарын дұрыс ұстау мәдениетін қалыптастыру және сақтау. Балалардың назарын тамаққа аудару, тамақтарын реттілігімен тауысып ішуге, панның қиқымын жерге тастамауға үйрету. (мәдени-сигнальдық дағдылар, өзіне-өзі қызмет ету, кезекшілердің еңбек әрекеті)</p>				
Серуенге дайындық	<p>Киіну: Серуенге шығу, балаларды біртіндеп киелдіру, киімдерінің дұрыс киілуін қадағалау, қатармен жүруге дағдыландыру.</p>				
Серуен	<p>Бұлттарды бақылау Мақсаты: әлемді жалпы түсінудің негізі ретінде жер мен аспанды біртұтас деп ұғынуды қалыптастыруды жалғастыру Бақылау барысы</p> <p>Көркем сөз «Бұлт» Ә. Аманбекұлы Бұлттың қайда тұрағы, Біле алмадым мұны өзі. Білдерім көк аспанның Бұлт көшпелі бұлағы.</p>	<p>Қарды бақылау Мақсаты: — Табиғаттағы маусымдық өзгерістерге бақылауды жүргізуге үйрету — Өзі табиғаттағы (күн – жыр) болатын өзара байланыстар туралы білімін тиянақтау Бақылау барысы Көркем сөз «Бұлт қай кезде болады» Ш. Ахметов</p>	<p>Шырша ағашын бақылау Мақсаты: — Қаламызда өсетін ағаштармен таныстыруды жалғастыру; — Шырша ағашын басқа ағаштармен салыстыру; — Ағаштардың көктемгі өзгерістері туралы білімдерін молайту. Бақылау барысы Көркем сөз «Жасыл шырша» К. Әзірбаев Қанша заман өткенімен, Ескірмейтін асыл</p>	<p>Су тамшыларын бақылау Мақсаты: — температураға байланысты су құйып өзгеруі туралы білімдерін тиянақтау; — зерттеу қызметін өздігінен орындай білу дағдыларын жетілдіру. Бақылау барысы Көркем сөз. «Сүңгілер» А. Меңдібай Күн сәулесін төкті көп, Қар да ері бастады. Шатырынан әр үйдің, Томен қарап салырап, Мұз сүңгілер аспалы, Пайда бола бастады.</p>	<p>Еркін қолғалыстағы ойын: «Тарту» Қалың көр үстінде сақина жасау. Өркім қасында тұрған баланы белгі бойынша өзіне тартып қалады. Балаларды күшті болуға, шидаммен ойын ережесін бұзбауға тәрбиелеу. (жаппай бақылау, дене белсенділігі)</p>

<p>Тәрбиеші балаларға сұрақ береді. Аспанға қараңдар, не көріп тұрсыңдар? Бүгінгі бұлттар қандай? Қалай ойлайсыңдар. Бүгін қар немесе жаңбыр жауады ма? Бұлт қай бағытқа жүзіп барады?</p> <p>Еңбек Бүлдіршіндердің алаңындағы сұрғанақ құрылысының орнын таалауға көмектесу Мақсаты: бірлесіп жұмыс істеуді, жасалған жұмыстан рахат алуды үйрету. Кішкентайларға көмектесуге дайын болуға тәрбиелеу.</p> <p>Қызылдан ойын «Үйсіз қонақ» Мақсаты: — бір-біріне соқтықпай жүгіре білуді үйрету; — жылдамдықпен және шадамдылықпен тәрбиелеу. Жеке жұмыс Жаңылтпаш айту: «Ала бұлт ақ па, бұлт ақ па?» Ала бұлт ақ емес, бұлт ақ»</p>	<p>Ақ қар еріп, су көбейіп, Сай-сайға ағалы. Бүгінгі шапшаң, Жапырақ атып, Үл, бәйшешек бөседі. Бөбектерім, айтыңдаршы, бұл қай кезде болады?</p> <p>Балаларға сұрастар: • Қазір жылдың қай мезгілі? • Көктемде табиғатта қандай өзгерістер болады? • Аулада қар еріп жатқан жер байқала ма? • Неге бұл жердің қары еріп жатыр? Халық болжамдары бар: қар ұшпалары ірілесе — күннің жылынуын күт; қараторғай келсе көктемді қарсы ал. Көктемнің алғашқы күндерінен бастап күннің шуағы молады. Күннің көзі көбірек түсетін жерлердегі қарлар еріп, жер бусана бастайды. Аяққа басқан қар тапталып, кешкі көпбен қатқак пайда болады.</p>	<p>шырша. Алаудың көктемімен. Доссың той сен, жасыл шырша. Оңгермейсің қыс келсе де, Бояңды оңдырмайсың. Аяз шымып, тістесе де, Жапырағыңды тондырмайсың.</p> <p>Балаларға сұрастар: Шырша ағашының басқа ағаштардан айырмашылығы неде? Балалар шырша ағашын неге жақсы көреді? Шырша ағашы туралы қандай жұмбақтар білесіңдер? Тәрбиеші әңгімесі: Шырша ағашы адамға өте ұнамды, қуаныш сыйлайтын ағаш. Шыршаны ойыншықтармен безендіріп, жаңа жылды қарсы аламыз. Өкінішке орай, біздің осындай ойыншықтарымыздың шырша орманын сиретіп барады. Қазір шыршаны жесіп, бүлдірмес үшін, жасанды шыршалар шығарылды. Қаламызда шырша ағаштары отырғызылып, қала көшелеріне сән беруде. Шыршаны тек қана адамдар емес, жан-жануарлар мен құстар да жақсы көреді. Қалың шырша орманында</p>	<p>Тырс - тырс тамып тамшылар. Тынымсыз жерге тамды. Қардың суы еріген, Сай қуалай ағалы. Балаларға сұрақтар: • Мұз сүңгілер қай бетте ұзын болады – көлеңке бетте ме, алда күн бетте ме? (күн бетте) • Неге? (күн бетте күн қатты қалдырды да, соңдықтан сүңгілер ұзын болады) • Аязды күндері сүңгілер өсе ме, алда қысқара ма? (қысқарады, аяз бен желден олар сынады) • Шуақты күні ше? (оспа) • Қай беттегі сүңгілер тез ериді? (күн беттегі, себебі күн ықпалы қалдырады да, ол суға айналады) Қанекей, тексеріп көрейік: бір ыдысты көлеңке беттегі сүңгінің астына, екінші ыдысты күн беттегі сүңгінің астына қояйық. Қай ыдыста су көп жиналады екен. Келесі күні серуенге шыққанда ыдыстарды қарайды, қай ыдыста су көп, қай ыдыста аз жиналған.</p> <p>Еңбек Кішкентайлардың ойын алаңына баратын жолға құм шашуға тәрбиешіге көмектесу. Мақсаты: кішкентайлар мен олардың тәрбиешілеріне</p>
--	--	---	--

<p>«Аныу арау кай арау, Қайыңды арау, талды арау» Жұмбақ: Етек-жеңі жөнелмей, Дуыл тұрса лым қалмай, Түйлектеліп көшеді, Тоғ-тоғ болып өшеді. (бұлт)</p>	<p>бірақ, бұл ұлқалы қозылмайды. Күннен күнге күннің жылды молайып, жердегі қар еріп, суға айналады. Зерттеу жұмыстары Күн астындағы және көленкеде жатқан қардың тереңдігін өлшеу. Күннің көзі көп түсетін жердегі қар неге аласа, көленкедегі қар неге биік? Еңбек Жолдарды қоқыстан тазалау. Мақсаты: бірлесіп жұмыс істеуді үйрету. Қимылды ойын «Қоңылар мен ашылар». Мақсаты: қушыдан қашып қутылуларын, тез жүкіре білулерін дамыту. Жаттығу ойыны Қозғалыстарын дамыту Мақсаты: лақтырған затты нысанға түсіруге жаттығу. Халық болжамы: Жыл құстары тобымен келсе, көктем бірден болып, жаз ерте шығады.</p>	<p>нолар аламын, тіндер індерін, құстар ұяларын салды. Зерттеу жұмысы: шырша ағашын маңайдағы басқа ағаштармен салыстыру. ерекшеліктерін атау. Еңбек: шырша ағашының айналасын тазалау. Мақсаты: ұжыммен бірлесіп жұмыс істеуге деген құшшыныстарын арттыру. Қимылды ойын: Дөпшен ойын. Мақсаты: Қозғалыс координаттарын дамыту. Жаттығу ойыны Дөпшен жаттығу. Мақсаты: допты жоғары лақтырып, екі көзмен қағып алуға жаттықтыру. Мақал-мәтел: - Орман ел дәулеті, жер сәулеті. - Адамасаң ағаш та, аспандап өспес.</p>	<p>көмектесу, оғар көмек қолын беруге тәрбиелеу. Қимылды ойын «Алтынды сулама» Мақсаты: - Кедергіден сейіріп өте білу және шағырамы жүкіре білу дағдыларын бекіту. Жаттығу ойыны Қозғалыстарын дамыту Мақсаты: қозғалыс уақытында өздерін сақталдыра білуге оқыту. Халық болжамы: Мұз сүңгі ұзын және жиі болса, көктем ұзақ, ас мол болады.</p>	
--	---	---	--	--

Серуеннен оралу	Кініу: Серуенге шығу, балаларды біртіндеп киіндіру, киімдерінің дұрыс киілуін қадағалау, қатармен жүруге дағдыландыру.				
Түскі ас	Балалардың назарын тағамға аудару, тамақтарын реттілігімен тауыстып ішуге, нанның қиқымын жерге тастамауға үйрету. Кезекшілердің жұмысы (асхана құралдарын, майлықтарды үстелге қою, сонынан жинау) Таза және ұқыпты тамақтану. Тамақтану мәдениетін қалыптастыру. Асты тауысып жеуге үйрету. (мадени-гигиеналық дағдылар, өзіне-өзі қызмет ету, кезекшілердің еңбек әрекеті)				
Күндізгі ұйқы	Киім түймелерін, сырмаларын өздігімен ағытуды қалыптастыру. Киімдерін ұқыпты орындарға іліп (немесе арнайы сөреге) қоюды үйрету. Өз төсек орын тауып жатуды үйрету. (өзіне-өзі қызмет ету дағдылары, ірі және ұсақ моториканы дамыту)				
Біртіндеп ұйықпадан ояту, сауықтыру шаралары	Балалардың тыныш ұйықтауы үшін жайы бағу музыка тыңдау. (Музыка) Өз орындарында отырып керілеу, тыныстау жаттығуларын жасау. Риталық әдіс бойынша сауықтыру. (дәне жаттығулар мен белсенділігі) Киімдерін реттілігімен өздігімен киюу. Түймелерін қадау, сырмаларын сыру, аяқ киімдерін дұрыс киюді үйрету. Қыз балалардың шаптарын тарауға үйрету. (өзіне-өзі қызмет ету дағдылары, ірі және ұсақ моториканы дамыту) Қолдарын жуу, құрғатып сүрту, сүлгіні өз орнына іліп қоюды үйрету. (мадени-гигиеналық дағдылар).				
Бесін ас	Ересектің бақылауымен бетін, қолдарын ластаған кезде және тамақтың алдында өз бетінше жуу, беті мен қолды жеке орамалмен құрғатып сүрту, ересектің көмегімен өзін ретке келтіруін қалыптастыру. (мадени-гигиеналық дағдылар, өзіне-өзі қызмет ету) Өз орын тауып отыру. Үстел басында қарашайым мінез-құлық дағдыларын қалыптастыру: аяқты үгітпеу, тамақты ауызды жауып шайнау, ауызды тамаққа тартып сойлемеу. Тамақтанаып болғаннан кейін алғыс айтуды үйрету.				
Балалардың дербес әрекеті (бағу қиымды ойындар, үстел үсті ойындары, бейнелеу әрекеті, кітаптар қарау және тағы басқа әрекеттер)	Балаларды екі орталыққа бөлу. Бірінші орталықта балаларға құрылыс материалдарынан киіп үй құрастыруды орындау. (құрастыру) Екінші орталықта шығармашылықпен қалаулары бойынша ұлттық тағамдардың суретін бояйды немесе мүсінін жасап үстел бетіне жайғастырады. Таңдауы бойынша дайын тағамдарды киіп жансырады.	Қазақ халқының тұрмыстық заттарымен таныстыру, оларды мүсіндеуге баулу. Дайын мүсінді дөңгелек, сопақ, шаршы, үшбұрыш пішіндегі қазақ оюларының элементтерімен безендіруді жалғастыру. (мүсіндеу) Сақина салу ұлттық ойынымен таныстыру. Оның ережелерін айту. Сақина түрлерімен таныстыру. Бірнеше рет	Балаларды орталықтарға бөлу. Ер балаларында ермексаздан қамшы мүсіндеуге қызығушылығын тәрбиелеу. (мүсіндеу) Қыз балаларға кілемнен «жус тұмсық», «бота мойын», «ботакөз» оюларымен безендіруді үйрету. элементтердің орналасу ретін, олардың арасындағы қашықтықты сақтауды қалыптастыру. (сурет салу) Барлығына «Наурыз» тақпағын жаттату. Қарды ерітіп жылғасы, Наурыз келді – жыл	Әшекей бұйымдардың суретін салғызу. (сурет салу) Қазақ халқының бұйымдарымен (көп үйіліп жабықтары, әшекей бұйымдары), тұрмыстық заттарымен (күбі, мес, келі) таныстыру, олардың қандай материалдан жасалғанын зерттеуді жетілдіру. (құрастыру) Балалардың сұранысы бойынша кітаптан ертегі оқып беру. Әдеби кейіпкерлердің әрекеттерін адамгершілік нормалары мен түсініктері тұрғысынан бағалату (көркем әдебиет)	Құрылыс материалдарынан құрастыру ойындарын ойыну. Құрылыс бөлшектеріне ұқыптылықпен қарау, ойып болған соң оларды жинау және орнына қою, құрастыру барысында қауіпсіздік ережелерін сақтауды жетілдіру. Ұжымдық құрастыруға қатысушылықты ояту. (құрастыру) Ермексазбен еркін әрекеттер жасау. (мүсіндеу)

		ойыны (көркем әрбиегі) Құрылыс материалдарымен еркін ойындар (құрастыру)	Баға Шығарманы жария аяқ, Мейрамның қалыптасуы Бата беріп аламыз, бата беріп аламыз. Тағті. Болашақ жасалған Наурыз дәнін сағамыз. (көркем әрбиегі)		
Балалармен жекпе-жек	Ақпанда жануарлар айынында маусымға табиғат көріністерін салыстырамыз, олардың тіршілік етуіне қажетті жағдайларды біледі үйрету.	Қызыл және қарамақпанды дұрыс ұстауды және оны қолдануды дағдыландыру.	Қызыл және қарамақпанды құрылымдық қасиеттерін ескере отырып пайдалануды жетілдіру.	Ақпанда, ағымда, жекпе-жек ойыны ұйым аумағында жүргізілетін жекпе-жек ойындарын сақтауды үйрету.	Ақпанда, ағымда, жекпе-жек ойыны ұйым аумағында жүргізілетін жекпе-жек ойындарын сақтауды үйрету.
Серуенге дайындық	Балалардың дербес кимиял белсенділігі үшін жағдай жасау, ойын құрал-жабдығына дұрыс пайдалану туралы өңімделу. Табиғат материалдар туралы не білетіндерін сұрау. Балаларды ретімен киіндіру (ауа-райы жағдайына байланысты), дұрыс киінуді бақылау. Қатып шығару туралы ұстау және жинауды қалыптастыру (сөйлеуді дамыту, өзіне-өзі қызмет ету дағдылары, ірі және ұсақ моториканы дамыту).				
Серуен	Қимылды ойын «Поезд» Балалар ұнататын әндерін қайталап айтып, би билегу (музыка)	Еркін ойындар Қимылды ойын «Кішкентай маймылдар»	Еркін ойындар Қимылды ойын «Шымшықтар мен мысық»	Еркін ойындар Қимылды ойын «Мекен мен балташандар»	Еркін ойындар Қимылды ойын «Мысық пен тышқан»
Серуеннен оралу	Топқа оралу кезінде жылдам қатарға тұруды дағдыландыру. Асықпай бір-бірін итермей жүруді үйрету. Топта қызық және кіндіктерін өз бетінше ауыстырып, қызық қалыптастыру. Жұмбақтар шешу, өлеңдер, әндер жазып шығару, санамақтар және т.б. жаттау (көркем әрекет, дербес ойын әрекеті).				
Кешкі ас	Тамақ ішу мәдениетін, үстелде отыру, тамақтану, асхана құралдарын дұрыс ұстау мәдениетін қалыптастыру және сақтау. Балалардың назарын тағамға аудару, тамақтарын реттілігімен тауысып ішуге, шамадан тыс жерге тағамға ұйрету. (мәдени-гигиеналық дағдылар, өзіне-өзі қызмет ету, кезекшілердің еңбек әрекеті)				
Балалардың дербес әрекеті	Қайың оюын ермексәзден жасау ақ қағазға жабыстыру. Мүсіндеу оюдан суретін бояу. Сурет салу	Тәрбиеші: - «40 Нап шығару» дәстүрін өткізу үшін, қандай заттар керек? Балалар: - деген,	Бесіктің суретін бояу, ермексәзден бесік жасау, бесік суретінен пәл құрастыру, бесікке ою жабыстыру. Сурет салу, құрастыру, жапсыру, мүсіндеу	Ұлттық киімдер пәл. Құрастыру әрекеті Тағамды өңкелейміз. Мүсіндеу әрекеті Домбыра ойыны Домбыраның қандай аспап	Шығармашылық дағдылар бойынша балалардың қалауымен жүргізілетін жұмыстар Оюлармен жұмыс ойыны Оюлардың жазықтықта орналасу ретін атап

	Шақ құрау оюдан	су, қайшы, қасық... Қырқынан шығару дәстүріне қажет заттарды жасау, қайшыны ермексизден жасау, қасықтың суретін салу, леген қалысқа ою жабыстыру. Сурет салу, жапсыру, мүсіндеу.		екенін айту және жабыстыру. Жапсыру әрекеті Нүктелі сурет салу әдісімен кесенің суретін салу. Дәстүрмен тыс сурет салу Ұлттық ойын қалаушылар бойынша Дене шынықтыру	айтады. Математика негіздері
Балалардың үйге қайтуы	Баланың бүгінгі жетістігі туралы әңгімелесу.	Үйде баланың өзі жөнін, өзі шешінуін қадағалап, талап етіп отыруды түсіндіру.	Баланың бүгінгі жетістігі, бала денсаулығы мен тамағы жөнінде әңгімелесу.	Әдептілік сөздерді үйретуін ескерту.	Демалыс күндері күн тәртібін сақтауын ата-аналардан талап ету.

Тәрбиесі: _____ Кудманова Э.У

Әдіскер: _____



Тәрбиелеу - білім беру процесінің циклограммасы

Білім беру ұйымы «Балбақшасы»

Тобы «Жұлдыз» ересек тобы

Балалардың жасы 4 жас

Жоспардың құрылу кезеңі 18.03 - 20.03.2024 жыл

Наурыз айы 3 апта

Күн тәртібі	Дүйсенбі 18.03.2024	Сейсенбі 19.03.2024	Сәрсенбі 20.03.2024	Бейсенбі 21.03.2024	Жума 22.03.2024
Балаларды қабылдау	Балаларды көтеріңкі көңіл күймен, қуыршақпен қарсы алу	Адай күйімен қарсы алу	Баланы алақан соғу арқылы қарсы алу		
Ата-аналармен әңгімелесу, кеңес беру	Балалардың көңіл-күйі, денсаулығы жайлы әңгімелесу.	Үйдегі өзіне-өзі қызмет ету дағдыларының қалай қалыптасып жатқанын сұрау	Баланың үйдегі ойыншықтарға деген қызығушылығы жайлы сұрау		
Балалардың дербес әрекеті (баяу қимылды ойындар, үстел үсті ойындары, бейнелеу әрекеті, кітаптар қарау және тағы басқа әрекеттер)	Ертегі кітаптарын қарату, балалардың қалаған ертегілерін оқып беру, үстел үсті театры арқылы көрсету. Өздерінің айтуына жағдай жасау. (сөйлеуді дамыту) Балаларды орталықтарға бөлу. Оқылған ертегі желісі негізінде көлемді пішіндер мен қарапайым композицияларды	Көктем туралы аңді естеріне түсіріп айтқызу, би билету. (музыка) Балаларды екі орталыққа қалауы бойынша бөлу. Көктемнің белгілері гүлдерді ермексәзден жасап, қиылған гүлдерді жапсыру. (мүсіндеу және жапсыру)	Балаларды орталықтарға бөлу. Балалардың аналар мерекесіне алған сыйлықтарының суретін салғызу, мүсінін жасауына жағдай жасау. (сурет салу, мүсіндеу) Сызбаны (карточкаларды) қолданып, ірі және ұсақ құрылыс материалынан құрастыруды жетілдіру (құрастыру)		

	мүсіндеуге қызығушылығын арттыру. (мүсіндеу) Балалардың қалауы бойынша ертегі кейіпкерлерін жапсырту.				
Таңертеңгі жаттығу	Наурыз айына арналған таңертеңгі жаттығулар кешені (Жалпы дамытушы жаттығулар, қимыл белсенділігі, ойын әрекеті).				
Таңғы ас	Тамақ ішу мәдениетін, үстелде отыру, тамақтану, асхана құралдарын дұрыс ұстау мәдениетін қалыптастыру және сақтау. Балалардың назарын тағамға аудару, тамақтарын реттілігімен тауысып ішуге, нанның қиқмыл жерге тастамауға үйрету. (мәдени-гигиеналық дағдылар, өзіне-өзі қызмет ету, көзекшілердің еңбек әрекеті)				
Ұйымдастырылған іс-әрекетке дайындық	Жеке заттарды және бірдей заттарды қайталап салу және олардың қасына басқа заттарды бейнелеу арқылы сюжеттік композицияларды салу	Сюжетті композицияларды салу кезінде әрбір затқа таң ерекшеліктерді, олардың бір-біріне арақатынасын беруді нысықтау. «күс тұмсық», «бота мойын», «ботакөз» элементтердің орналасу ретін, олардың арасындағы қашықтықты сақтауды қалыптастыру.	Қазақ халқының тұрмыстық заттарымен таныстыру, оларды мүсіндеуге баулу. Дайын мүсінді дөңгелек, сопақ, шаршы, үшбұрыш пішіндегі қазақ оюларының элементтерімен безендіруді жалғастыру		
Білім беру ұйымының кестесі бойынша ұйымдастырылған іс-әрекет	Дене шынықтыру Жалпы дамытушы жаттығулар. Негізгі қимылдар: өкшесмен жүру; 10 метрге дейінгі	Музыка Музыка тыңдау: Қазақтың ұлттық аспабы - домбырамен орындалған әндер мен күйлерді	Дене шынықтыру Жалпы дамытушы жаттығулар. Негізгі қимылдар: жүру,өкшесмен жүру; аяқтың ұшымен жүргізу;		

	<p>қашықтықта заттардың арасымен тура бағыт бойынша төрттағандап еңбектеу; бір орында тұрып, қос аяқпен секіру; заттардың арасымен доптарды бір-біріне домалату;</p> <p>Қимылды ойын: Тышқандар мен мысықтар Спорттық жаттығулар: Велосипед тебу: екі немесе үш дөңгелекті велосипед тебу; оңға, солға бұрылу.</p>	<p>тыңдауға мыналар артады, домбыраның даусын таниды;</p>	<p>10 метрге дейінгі қашықтықта заттардың арасымен тура бағыт бойынша төрттағандап еңбектеу; Қимылды ойын: Өз түсінді тап Спорттық жаттығулар: Велосипед тебу: екі немесе үш дөңгелекті велосипед тебу; оңға, солға бұрылу. Қазақ тілі Шығарманы жеткізуде оның мазмұны мен сипатына сәйкес түрлі интонацияларды, үзілістерді, логикалық ескінді қолданып, мәнерлеп айтуға баулу.</p>		
	<p>Балабақша ауласына серуен барысында жануарлар әлеміндегі маусымға тән көріністерді: көктемдегі – құстардың ұшып келуі, оларды қоректендірудің қажеттігін түсіндіру. Топқа оралып, жабайы аңдардың суретін</p>	<p>Көктем мезгілі туралы фильм көрсету. Көктемде ағаштар бұршақ жарып, жапырақ ашып, жеміс ағаштары гүлдейтінін айту. Бірақ бұл құбылыс Қазақстанның әр өңірінде әр түрлі уақытта болатынын айту. Мысалы Астанаға көктем кеш келеді. Ал</p>	<p>Терезеге қарап жанбырды тамашалату. Жанбыр туралы не білетіндерін сұрау. Далаға шелектер қойып су жинау, жиналған суды топтағы өсімдіктерге құйғызу(сөйлеуді дамыту және қоршаған ортамен танысу) Тәулік бөліктері (таңертен, күндіз, кеш, түн) олардың</p>		

	<p>көру олардың сыртқы түрі, қолдануы, тіршілік ету ортасы, азығы, қысқа бейімделуі туралы ұғымдарын байыту.</p> <p>(қоршаған ортамен танысу)</p> <p>Балалардың кітаптағы құстардың бейнесін өз бетінше қарастырып, ертегі, әңгіме құрастыруына мүмкіндік беру.</p> <p>(көркем әдебиет)</p> <p>Жеке құстарды және бірдей құстарды қайталап салу және олардың қасына басқа заттарды бейнелеу арқылы сюжеттік композицияларды салдырту (сурет салу).</p>	<p>Қазақстанның оңтүстігінде өрік ағаштары гүлдәп жатқанын түсіндіру.</p> <p>Терезеге қарап, ағаштарды бақылау. Дал осы сәттегі ағаштардың бейнесін сурет салып, есімізге сақтап қалайық деп сурет салуды ұсыну.</p> <p>(қоршаған ортамен танысу, сурет салу)</p> <p>«Бақша ағаштары» әңгімесін оқып беру.</p> <p>Әңгіменің негізі ойын балаларға түсіндіру. (көркем әдебиет)</p>	<p>сипаттамалық ережеліктері мен реттіліктері, «бүгін», «кеше», «ертен» туралы ұғымдарын кеңейту.</p> <p>Күн тәртібі бейнеленген суреттерге ауа райын бақылап, жаңбыр қай кезде жауып тұрса, сол кезде жаңбырдың қарточкасын жапсырту.</p> <p>(математика негіздері)</p>		
Екінші таңғы ас	Тамақ ішу мәдениетін, үстелде отыру, тамақтану, асхана құралдарын дұрыс ұстау мәдениетін қалыптастыру және сақтау. Балалардың назарын тағамға аудару, тамақтарын реттілігімен тауысып ішуге, нанның қақымын жерге тастамауға үйрету. (мәдени-гигиеналық дағдылар, өзіне-өзі қызмет ету, кезекшілердің еңбек әрекеті)				
Серуенге дайындық	Кініу: Серуенге шығу, балаларды біртіндеп көндіру, киімдерінің дұрыс киілуін қалдағалау, қатармен жүруге дағдыландыру.				
Серуен	Бақылау: Табиғат	Бақылау: Көктемгі	Бақылау: Көктемгі		

	<p>өзгерістерін бақылау. Жел соғалды, күннің көзі жауызталды, қар ериді.</p> <p>Үлескедегі еңбек: Жолды тазалау.</p> <p>Аула сыпырушының еңбегін бағалау.</p> <p>Қимылды ойын: «Аю мен балалар», «Қалған» аңғарымпаздыққа, шапшаңдыққа баулу.</p> <p>Жеке жұмыс: Көктем туралы өлең, тақпақтар жатқа айту: Сәуір болса, Күн күржірер Күн күржіресе Көк күржірер. Өзіндік іс – әрекет: үлкен топтың балалары қардан жолды қалай тазалай екен соны тамашалау.</p>	<p>желді бақылау.</p> <p>Жел соғалды бетіме, Тербедеді ағаштар Кіп – кіпкөне ағаштар</p> <p>Үлкен болып өседі.</p> <p>Үлескедегі еңбек: Қалған қарлардан тау жасауға болатынын көрсету.</p> <p>Еңбектенуге үйрету.</p> <p>Қимылды ойын: «Алып қаш», «Шенберге түсір» шапшаңдыққа, далдікке үйрету.</p> <p>Жеке жұмыс: Саппен дұрыс жүре білуге дағдыландыру.</p> <p>Өзіндік іс – әрекет: жаттығуларды өз еріктерімен орындау.</p>	<p>ағаштың гүлдерді бақылау.</p> <p>Бар табиғат нәр алып, Шыға келер жанарып Қығалдык боп құлпырған Көктем біздің балшық.</p> <p>Үлескедегі еңбек: Үлескедегі бассейн орнын тазалау.</p> <p>Еңбектенуге талпындыру.</p> <p>Қимылды ойын: «Қалдар – қалдар», «Торғайлар мен машина»</p> <p>Жеке жұмыс: Тақпақтар айту.</p> <p>Сылдыр – сылдыр тап – таза</p> <p>Мөлдір бұлақ басталды.</p> <p>Өзіндік іс – әрекет: ағаштардың бүршік жарғанын тамашалау.</p>		
Серуеннен оралу	Кініу: Серуенге шығу, балаларды біртіндеп киіндіру, киімдерінің дұрыс киілуін қадағалау, қатармен жүруге дағдыландыру.				
Түскі ас	Балалардың назарын тағамға аудару, тамақтарын реттілігімен тауысып ішуге, нанның қиқымын жерге тастамауға үйрету. Кезекшілердің жұмысы (асхана құралдарын, майлықтарды үстелге қою, сонымен жинау)Таза және ұқыпты тамақтану. Тамақтану мәдениетін қалыптастыру. Асты тауысып жеуге үйрету. (мәдени-гигиеналық дағдылар, өзіне-өзі қызмет ету, кезекшілердің еңбек әрекеті)				

Күндізгі ұйқы	<p>Киім түймелерін, сырмаларын өздігінен ағытуды қалыптастыру. Киімдерін ұянтты орындағыда іліп (немесе арнайы сөрете) қоюды үйрету. Өз төсек орынн тауып жатуды үйрету. (өзіне-өзі қызмет ету дағдылары, ірі және ұсақ моториканы дамыту)</p> <p>Балалардың тыныш ұйықтауы үшін жайы баяу музыка тыңдау. (Музыка)</p>				
Біртіндеп ұйқыдан ояту, сауықтыру шаралары	<p>Өз орындарында отырып керізу, тыныстау жаттығуларын жасау. Ригалық әліс бойынша сауықтыру. (дене жаттығулар мен белсенділігі)</p> <p>Киімдерін ретсіздікпен өздігінен киіну. Түймелерін қадау, сырмаларын сыру, аяқ киімдерін дұрыс киюді үйрету. Қып балалардың шаптарын тарауға үйрету. (өзіне-өзі қызмет ету дағдылары, ірі және ұсақ моториканы дамыту)</p> <p>Қолдарын жуу, құрғатып сүрту, сүзгіні өз орнына іліп қоюды үйрету. (мәдени-гигиеналық дағдылар)</p>				
Бесін ас	<p>Ересектің бақылауымен бетін, қолдарын ластанған кезде және тамақтың алдында өз бетінше жуу, беті мен қолын жеке орамалмен құрғатып сүрту, ересектің көмегімен өзін ретке келтіруін қалыптастыру. (мәдени-гигиеналық дағдылар, өзіне-өзі қызмет ету)</p> <p>Өз орынн тауып отыру. Үстел басында қарапайым мінез-құлық дағдыларын қалыптастыру: нақды үгіттеу, тамақты ауызды жауып шайнау, ауызды тамаққа толтырып сөйлемеу. Тамақтанып болғаннан кейін алғыс айтуды үйрету</p>				
Балалардың дербес әрекеті (баяу қимылды ойындар, үстел үсті ойындары, бейнелеу әрекеті, кітаптар қарау және тағы басқа әрекеттер)	<p>Кітаптар қарату. Шешендікке, сөз өнеріне баулу, халық ауыз әдебиеті шығармаларымен таныстыру. Таныс ертегі қойылымын жасау. (сөйлеуді дамыту және көркем әдебиет)</p> <p>Құстардың мүсінін жасау, қиып жапсыру жұмыстарын орындату (мүсіндеу, жапсыру)</p> <p>Көктем туралы құрылымдар</p>	<p>Кітаптарды қарату. Таныс ертегі қойылымын жасау. (сөйлеуді дамыту)</p> <p>Дайын ағаштарға жапырақтар мен гүлдерді ермексаздан жасап, немесе қағаздан қиып жапсыру. (мүсіндеу, жапсыру)</p> <p>Көктем туралы жаттаған өнін айтқызу (музыка)</p>	<p>Балалардың қалауы бойынша дербес әрекеттер. Құрастыру және шығармашылық бағытында кітаптар қарату, әңгімелесу. Топтағы ойыншықтарының суретін салу, мүсінін жасау, немесе қағаздан өздері ойыншық жасауына мүмкіндік беру. (сурет салу, құрастыру, мүсіндеу, жапсыру)</p>		

	құрастыру. (Құрастыру)				
Балалармен жеке жұмыс	Мединаға жануарлар әлеміндегі маусымға тән көріністерді салыстыруды үйрету. Дид ойын: «Қоянға көмектес.» Ойын мақсаты: Заттарды санауға және олардың екі тобын салыстырып, өлшеміне, пішініне және түстеріне қарай ажыратуға үрету.	Абілмансұрға таныс немесе бейтаныс ертегілер мен шағын көркем шығармалардың мазмұнын иллюстрациялар бойынша, өз бетінше ретімен қайталап айтуын үйрету. Дид ойын: «Ненің төлі жоқ?» Мақсаты: Үй жануарларын ажырата білуге, оларды төлдерін ажырата білуге, жануарларды күте білуге, қамқорлыққа ала білуге тәрбиелеу.	Ханифаға жануарлар әлеміндегі маусымға тән көріністерді салыстырады, олардың тіршілік етуіне қажетті жағдайларды білуді баулу. Дид ойын: «Үй жануарлары мен төлдері» Мақсаты: Балаларды үй жануарларымен таныстыру, төлдерін айыра білуге үйрету.		
Серуенге дайындық	Балалардың дербес қимыл белсенділігі үшін жағдай жасау, ойын құрал-жабдықтады дұрыс пайдалану туралы әңгімелесу. Табиғи материалдар туралы не білетіндерін сұрау. Балаларды ретімен киіндіру (ауа-райы жағдайына байланысты), дұрыс киінуді бақылау. Киім шафтарын таза ұстау және жинауды қалыптастыру (сөйлеуді дамыту, өзіне-өзі қызмет ету дағдылары, ірі және ұсақ моториканы дамыту)				
Серуен	Еркін ойындар Үйге көлікпен қайтатындарын айту. Көлікте жұмыс	Еркін ойындар Табиғи заттардан құрылымдар құрастыру. (Құрастыру)	Қимылды ойын «Хан талапай» Еркін ойындар		

Тәрбиелеу - білім беру процесінің ірі бағыты

	істейтін адамдарға сыйластық танытуға тәрбиелеу. (қоршаған ортамен танысу) Қимылды ойын «Жоғары лақтыр»	Қимылды ойын «Жоғары лақтыр»			
Серуеннен оралу	Топқа оралу кезінде жылдам қатарға тұруды дағдыландыру. Асықпай бір-бірін ітпей жүруді үйрету. Топта кеткен аяқ киімдерін өз бетінше ауыстырып, киюін қалыптастыру. Жұмбақтар шешу, өлеңдер, әндер жанытпақтар, санамақтар және т.б. жаттау (көркем әрекет, дербес ойын әрекеті).				
Кешкі ас	Тамақ ішу мәдениетін, үстелде отыру, тамақтану, асхана құралдарын дұрыс ұстау мәдениетін қалыптастыру және сақтау. Балалардың назарын тағамға аудару, тамақтарын реттілігімен тауысып ішуге, нанның қиқымын жерге тастамауға үйрету. (мәдени-гигиеналық дағдылар, өзіне-өзі қызмет ету, кезекшілердің еңбек әрекеті)				
Балалардың дербес әрекеті	Табиғат бұрышындағы гүлдерге су құюға көмектесіп бақылау. Әдеуметтік дағдылар	Дидактикалық ойын: «Түрлі-түсті гүлдер». Танымдық дағдылар	Дидактикалық ойын: «Көктем суретін құрастыру» Шығармашылық дағдылар		
Балалардың үйге қайтуы	Баланың бүгінгі жетістігі туралы әңгімелесу.	Үйде баланың өзі киініп, өзі шешінуін қадағалап, талап етіп отыруды түсіндіру.	Баланың бүгінгі жетістігі, бала денсаулығы мен тамағы жөнінде әңгімелесу.		

Тәрбиеші: _____ Кулманова Э.У

Әдіскер: _____



Тәрбиелеу - білім беру процесінің циклограммасы

Білім беру ұйымы «Адося» балалық бастамасы

Тобы «Жұлдыз» ересек тобы

Балалардың жасы 4 жас

Жоспардың құрылу кезеңі 25.03 - 29.03.2024 жыл

Наурыз айы 2024 жыл 4 апта

Күн тәртібі	Дүйсенбі 25.03.2024	Сейсенбі 26.03.2024	Сәрсенбі 27.03.2024	Бейсенбі 28.03.2024	Жұма 29.03.2024
Балаларды қабылдау		Көтеріңкі көңіл күймен қарсы алу	Саусак театрының кейіпкерлері арқылы қарсы алу	Смайлик арқалы қарсы алу	Достық тілегімен қарсы алу
Ата-аналармен әңгімелесу, кеңес беру		Баланың бойындағы өзгерістер мен ерекшеліктер жайлы әңгіме	Баланың тәртібі мен денсаулығы жайлы әңгіме	Баланың қалай бейімделіп, не үйреніп жатқаны туралы әңгіме	Баланың тілдік дамуы жайлы әңгіме
Балалардың дербес әрекеті (бану қимылды ойындар, үстел үсті ойындары, бейнелеу әрекеті, кітаптар қарау және тағы басқа әрекеттер)	Дид ойын. Баспадан түсінікпен, топта, топ алаңында бір-бірін игермеу жөнінде әңгімелеу. Коммуникативтік дағдылар	Дид ойын. «Орындықтарды жинастыр» Өз орындарын қою, еңбекке баулу Әлеуметтік дағдылар	Сергіту сәті. ойын. Көңілді әуенмен, өлең шумақтарын қайталау Коммуникативтік дағдылар	«Өзім туралы» Өздері туралы айтып берелі Коммуникативтік дағдылар	Дид ойын «Сижырлы күз». Күз мезгіліне табиғи материалдан тәрбиешінің көмегімен күздің көрмесін дайындау Әлеуметтік, татамдық дағдылар
Танертенгі жаттығу	Наурыз айына арналған танертенгі жаттығулар кешені (Жалпы дамытушы жаттығулар, қиындалу белсенділігі, ойын әрекеті).				
Таңғы ас	Тамақ ішу мәдениетін, үстелде отыру, тамақтану, асхана құралдарын дұрыс ұстау мәдениетін қалыптастыру және сақтау. Балалардың назарын тағамға аудару, тамақтарын реттілігімен тауысып ішуге, нанын қиқамын жерге тастамауға үйрету. (мәдени-гигиеналық дағдылар, өзіне-өзі қызмет ету, кезекшілердің еңбек әрекеті)				
Ұйымдастырылған іс-әрекетке дайындық		Отанымыз – Қазақстан Республикасына деген сүйіспеншілікті және мақтаным сезімін ояту.	Ауа райы мен климаттық жағдайлардың өзгеруін бақылау. Қазақстанның түрлі аймақтарында ауа райының түрліше болуы туралы түсінік беру	Адамгершілік және патриоттық тәрбие. Балаларды адамгершілікке, өзара көмек беруге үйрету	Балалардың жалпы қабылданған мінез-құлық ережелері мен нормаларын меңгеруіне ықпал ету. Қоршаған ортада, табиғатта қарапайым тәртіп ережелерін білу (көкөс тастамау, өздігінен от жақпау).
Білім беру ұйымының кестесі бойынша ұйымдастырылған іс-әрекет		Музыка Музыка тыңдау: Қазақтың ұлттық аспабы - домбырамен	Дене шымықтыру Жалпы дамытушы жаттығулар. Негізгі қимылдар:	Музыка Ән айту: Педагогтің көмегімен аспаптың сүйемелдеуімен және	Дене шымықтыру Жалпы дамытушы

	орындалған әндер мен күйлерді тыңдауға ынталары артады, домбыраның даусын таныды;	сызықтардың арасымен (аралықтығы 15 сантиметр) жүру; бір орында тұрып, қос аяқпен секіру; заттардың арасымен доптарды бір-біріне домалату; Қымылды ойын: Поезд Спорттық жаттығулар: Велосипед тебу; екі немесе үш дөңгелекті велосипед тебу; оңға, солға бұрылу.	сүйемелдеусіз ән айтуға қалыптасады. Музыкалық-ырғақты қимылдар: Қазақтың ұлттық би өнерімен танысады. «Қамақай» биін үйренеді. Қазақ тілі Бір-біріне неге, не үшін деген зерттеу синагындағы сұрақтарды қоюға мүмкіндік беру	жаттығулар. Негізгі қимылдар: жүру, сызықтардың арасымен (аралықтығы 15 сантиметр) жүру; аяқтың ұшымен жүргізу; заттардың арасымен доптарды бір-біріне домалату; бір-бірден сапқа тұру Қимылды ойын: Жалаута қарап жүргізу Спорттық жаттығулар: Велосипед тебу; екі немесе үш дөңгелекті велосипед тебу; оңға, солға бұрылу.
	Ата –бәйтерек, Бала – жамырақ мақалын мнемо кесте арқылы көрсетіп түсіндіру. Бәйтерек ағашы туралы фильм суреттер қарату. (сөйлеуді дамыту) Ұжымдық жұмыс. Алдын ала жасалған бәйтерекке жапырақтарын ермексаздан жасап жабыстырғызу. (мүсіндеу)	Балаларды орталықтарға бөлу. Бірінші орталықта Қалауы бойынша кітаптағы иллюстрацияларды өз бетінше қарастырып, ертегі, әңгіме құрастыруына мүмкіндік беру. (көркем әдебиет) Екінші орталықты дербес шығармашылық әрекет. Сюжетті композицияларды салу кезінде әрбір затқа тән ерекшеліктерді, олардың бір-біріне арақатынасын айтып беруді пысықтау. (сурет салу).	Ғажайып қоржымды көрсету. Ішіндегі ойыншықтарды таныстыру. Дидактикалық ойын «Кім жылдам жұбын табады» ғажайып қалтадан ойыншықтар шығару, балаларға топтан соның жұбын тауып саластыру жағдайын жасату. (математика негіздері) Топты сәндеуге арналған заттар жасату. Қағаздың бұрыштарын және қырларын біріктіру, бөлшектерді өзара желімдеп, композиция құрастыруды үйрету (құрастыру)	Дидактикалық ойын «Ағаштардың дәмін тат» Суреттерде ағаштар және олардың дәндері. Екінші конвертте ағаштар және жемістер. Сөйкесін табуды үйрету. Оларды қалай талуға және ажыртуға болатынын түсіндіру. Бір-біріне жасырып ойынуын ұйымдастыру (сөйлеуді дамыту) Дәндерді 5-ден жинау. Карточкалармен жұмыс жасату. (математика негіздері)

Екінші тизмеге өт	Тизме ішіне көзден өткізіп, үстелде отырып, тамақтану, жасана құрыстарын құрып ұстау мақсатында қалыптасуы және оқыту. Балалардың назарын тизмеге аудару, тамақтарын ретті тізіммен тағайындау және, аяқталғаннан кейін тазалауға үйрету. (мәдени-естетикалық дағдылар, өзіне-өзі қызмет ету, қызығушылықтарын өлшеу арқылы)				
Серуенге дайындық	Кінуу. Серуенге шығу, балаларды біртіндеп көңілдері, көңілдерінің құрып қалыптасуы, қатармен жүруге дайындауы.				
Серуен		<p>Бақылау. Балабақша ауласын бақылау. Балабақша үлескесіндегі қандай өзгерістер болғанын мезгімелеп бақылау.</p> <p>Үлескесіндегі еңбек: Балабақша үлескесіндегі тас жолдарды тазарту. Сыпырғышпен тазалауға үйрету. Еңбексүйгіштікке тәрбиелеу.</p> <p>Қималды ойын: «Кім жүйрік», «Сан құру» жылдамдықпен ойнауға үйрету.</p> <p>Жеке жұмыс: жұмбақтар шешу; Екі айыр құбырғы, Қыяқ мұрт қанаты</p> <p>Ұшықтардың жүйрігі (Қарлығай)</p> <p>Өзіндік іс – әрекет: балабақша үлескесіндегі ағаштардың аттарын атай білуге дайындауы.</p>	<p>Бақылау. Күннің бақылау. Балаларға күннің қызуын бақылай отырып, сипаттай білу.</p> <p>Күннің – ау, күнім – ау</p> <p>Тұрсын күнін – ау</p> <p>Жылуын шашырап.</p> <p>Үлескесіндегі еңбек: Аулаға жинау.</p> <p>Балаларды айналасына тазалауға, тазалыққа сүйе білуге үйрету.</p> <p>Қималды ойын: «Соқыр теке»</p> <p>Мақсаты: балалардың тілін дамыту, ептілікке баулу.</p> <p>Жеке жұмыс: Таң ұстарту.</p> <p>Ауыл маңында араларда</p> <p>Мысық көрсе ашақ танып,</p> <p>Дәбел қағар қара қарға</p> <p>Қар – рық</p> <p>Қар – рық, қар – рық...</p> <p>Өзіндік іс – әрекеті: күн туралы тамақтар жағату.</p>	<p>Бақылау. Аспан аяғына бақылау жасау. Аспан аяғындағы бұлт, күн, ай, жұлдыздар туралы мезгімелеу. Күннің күннің біздің тұрғымызбен бірдей екенін білуге.</p> <p>Көктемгі жеріміз байқау, бұлттың түсі, көлемін анықтау.</p> <p>Үлескесіндегі еңбек: Ойын құралдарын тазалау.</p> <p>Еңбексүйгіштікке тәрбиелеу.</p> <p>Ұзындыққа баулу, аз заттарын таңдауға үйрету.</p> <p>Қималды ойын: «Кім бірінші жетеді», «Ине мен жіп».</p> <p>Мақсаты: тапсырылғанда, жылдамдықпен бірлесіп ойнауға үйрету, ептілікке баулу.</p> <p>Жеке жұмыс: Сан таңбаларын қайталау.</p> <p>Үлкен санға дейін санау таңбасын таба білуге үйрету.</p> <p>Өзіндік іс – әрекет: Бұлттардың қалай қозғалатынын байқау.</p>	<p>Бақылау. Құстың ұшып баруы.</p> <p>Таң бақылау. Бір-бірі (Жаң)</p> <p>Балаларды құстың ұшып баруына, жан шашырап білуге, жан шашырап жасауға үйрету.</p> <p>Үлескесіндегі еңбек: Жыра жүргізу. Құстың аяғына орта жақтан қарлардан жыра арқылы жүргізу.</p> <p>Қималды ойын: «Тақия тақтамақ». Қималды ойын – әрекетін дамыту, анықтамалықпен, ептілікке тәрбиелеу.</p> <p>Жеке жұмыс: Балалардың тілін дамыту.</p> <p>1 дегенім – біреу,</p> <p>2 дегенім – екі,</p> <p>3 дегенім – үш,</p> <p>4 дегенім – төрт.</p> <p>Өзіндік іс – әрекет: құстың ұшып жасау үйрету.</p>

Серуеннен оралу	Кінуу: Серуенге шыгу, балаларды біртіндеп кіндіру, киімдерінің дұрыс киілуін қалағалу, қатармен жүруге дағдыландыру.				
Түскі ас	Балалардың назарын тамағға аудару, тамақтарын реттілігімен тауысып ішуге, нанның қожымын жерге тастамауға үйрету. Кезекшілердің жұмысы (асхана құралдарын, майлықтарды үстелге қою, сонынан жинау)Таза және ұқыпты тамақтану. Тамақтану мәдениетін қалыптастыру. Асты тауысып жеуге үйрету. (мәдени-гигиеналық дағдылар, өзіне-өзі қызмет ету, кезекшілердің еңбек әрекеті)				
Күнәізгі ұйқы	Киім түймелерін, сырмаларын өздігімен ағытуды қалыптастыру. Киімдерін ұқыпты орындыққа іліп (немесе арнайы сөреге) қоюды үйрету. Өз төсек орнын тауып жатуды үйрету. (өзіне-өзі қызмет ету дағдылары, ірі және ұсақ моториканы дамыту) Балалардың тыныш ұйықтауы үшін жайы баяу музыка тыңдау. (Музыка)				
Біртіндеп ұйқыдан ояту, сауықтыру шаралары	Өз орындарында отырып керілу, тыныстау жаттығуларын жасату. Ригалық әдіс бойынша сауықтыру. (дәне жаттығулар мен белсенділігі) Киімдерін реттілікпен өздігімен киіну. Түймелерін қадау, сырмаларын сыру, аяқ киімдерін дұрыс қояды үйрету. Қыз балалардың шаштарын тарауға үйрету. (өзіне-өзі қызмет ету дағдылары, ірі және ұсақ моториканы дамыту) Қолдарын жуу, құргатып сүрту, сүлгіні өз орнына іліп қоюды үйрету. (мәдени-гигиеналық дағдылар) .				
Бесін ас	Ересектің бақылауымен бетін, қолдарын ластанған кезде және тамақтың алдында өз бетінше жуу, беті мен қолын жеке орманмен құргатып сүрту, ересектің көмегімен өзін ретке келтіруін қалыптастыру. (мәдени-гигиеналық дағдылар, өзіне-өзі қызмет ету) Өз орнын тауып отыру. Үстел басында қарапайым мінез-құлық дағдыларын қалыптастыру: нанды үгітпеу, тамақты ауызды жуып шайнау, ауызды тамаққа толтырып сөйлемей. Тамақтанып болғаннан кейін алғыс айтуды үйрету				
Балалардың дербес әрекеті (баяу қимылды ойындар, үстел үсті ойындары, бейнелеу әрекеті, кітаптар қарау және тағы басқа әрекеттер)		Астанадағы бөйтерек мұнарасы туралы айту. оның маңетін көрсету. Құрылыс бөліктерін санау, салыстыру. (математика негіздері) «Мақта қыз бен мысық» ертегісіндегі ағаштың ролі туралы сұрау. Ертегіні сахналату (көркем әдебиет) Балаларды орталықтарға бөліп жақсы көретін әндерін тыңдатып, біл білету. (музыка) Балалардың қалғуы бойынша еркін тақырыпта жапсыру әрекетін жасату. (жапсыру)	Топтағы ойыншықтарды санау, салыстыру. Жылы жасату. (математика негіздері) «Көктемдегі Маша мен ақ» ертегілер мен қоршаған өмір тақырыптарына сюжеттік композициялар құрату (мүсіндеу) Конструктордан ұя құрастыру дағдыларын қалыптастыру (құрастыру)	Табиғи қалдық заттардан композицияны құрастыру кезінде заттар мен нысандардың көлемі бойынша арақатынасын ескеруін қалағалу; (жапсыру) Тағы ертегінің кейіпкерлерінің бейнелерін сомдауға қажетті дауыс ырағи және тілдің қаржанын қолдану дағдыларын қалыптастыру (сөйлеуді дамыту, көркем әдебиет)	Балалардың қалғуы бойынша дербес әрекеттер. Құрастыру және шығармалық бағытында кітаптар қарату, әңгімелесу. Топтағы ойыншықтарының суретін салғыту, мүсінін жасату, немесе қағаздан өздері ойыншық жасауына мүмкіндік беру. (сурет салу, құрастыру, мүсіндеу, жапсыру)

Балалармен жеке жұмыс		<p>Нұрдаулетке дауыс күшін өз ерте отырып, әртүрлі интонацияларды жаңғыртуды баулу.</p> <p>Дид ойын: «Кім тез жинайды.» Ойын мақсаты: Көкөмістер мен жемістерді ажырата білуге үйрету. Ойынға деген қызығушылықтарын арттыру.</p>	<p>Ағамға еркін ойындарда таныс кейіпкерлерді басқа қырынан көрсетуді үйрету.</p> <p>Дид ойын: «Сыңарын тап» Мақсаты: Балалардың пішіндер туралы түсініктерін кеңейту. Байқампазды құа және шапшаңдылыққа үйрету. Ойынға қызығушылықтарын арттыру. Тағамдық, ұқыптылыққа тәрбиелеу.</p>	<p>Рыңға айналдырылған өзін көрсеткен ортадан тыс заттар мен құбылыстар туралы білуді ынталандыру.</p> <p>Дид ойын: «Жер, су, ауа, от.» Ойын мақсаты: Балалардың ойлау қабілеттерін дамытып, тез жауап беруге дағдыландыру.</p>	<p>Раманға түрлі балалар әрекеттерін де өзінің және құрдастарының әрекетін тусіндіреді және дәлелдеуге баулу. (ж-18) -қалақ тіліне тән а, к, ү, ұ, і, ғ дыбыстарын жеке, сөз ішінде анық айтуын үйрету.</p> <p>Дид ойын: «Дыбыстар қайда орналасқан». Ойын мақсаты: Дауысты дыбыстарды ажырата білуге үйрету.</p>
Серуенге дайындық	Балалардың дербес қимыл белсенділігі үшін жағдай жасау, ойын құрал-жабдықталы дұрыс пайдалану туралы әңгімелесу. Табиғи материалдар туралы не білетіндерін сұрау. Балаларды ретімен кіндіру (ауа-райы жағдайына байланысты), дұрыс киінуді бақылау. Киім шкафын таза ұстау және жинауды қалыптастыру (сөйлеуді дамыту, өзіне-өзі қызмет ету дағдылары, ірі және ұсақ моториканы дамыту)				
Серуен		<p>Қимылды ойын «Шенберге түсір»</p>	<p>Балалардың қалауы бойынша ән айту, қимылды би білету. (музыка)</p> <p>Еркін ойындар Қимылды ойын «Жалауға қарай жүгір»</p>	<p>Еркін ойындар Қимылды ойын «Поезд»</p>	<p>Еркін ойындар Қимылды ойындар. Қимылды ойындарда жетекші ролді орындауға үйрету, ойын ережелерін саналы түрде сақтауға баулу.</p>
Серуеннен оралу	Топқа оралу кезінде жылдам қатарға тұруды дағдыландыру. Асықпай бір-бірін итермей жүруді үйрету. Топта кінетін аяқ киімдерін өз бетінше ауыстырып, киюін қалыптастыру. Жұмбақтар шешу, өлеңдер, әндер жанылтпаштар, санамақтар және т.б. жаттау (көрсем әрекет, дербес ойын әрекеті).				
Кешкі ас	Тамақ ішу мәдениетін, үстелде отыру, тамақтану, асхана құралдарын дұрыс ұстау мәдениетін қалыптастыру және сақтау. Балалардың назарын тағамға аудару, тамақтарын реттілігімен тауысып ішуге, шанын қиқамын жерге тастамауға үйрету. (мәдени-гигиеналық дағдылар, өзіне-өзі қызмет ету, кезекшілердің еңбек әрекеті)				
Балалардың дербес әрекеті		<p>Әңгіме құрастыру Балаларға адамның дене мүшелерін атауға үйрету (басы, қолы,</p>	<p>ойыншықтарды сөрелерге жинауды үйрету</p>	<p>Сыпайы сөздерді айтуға үйрету</p>	<p>Балаларды ортаға жинау. Артикуляциялық жаттығулар жасатып. «А» дыбысын қайталау, А</p>

		ағы, көзі, мұрны, аузы, құлағы және т.б. бар).			дыбысынан келетін сөздер айтып үйрену
Балалардың үйге қайтуы		Балаға ұялы телефонды көп ұстатпау туралы әңгіме	Бала десаулығы мен тазалығы жайлы әңгіме	Баланың эмоционалды көңіл күйі жайлы әңгіме	Баланың қандай дағдыларды меңгере алмай жатқаны туралы әңгімелесу

Тәрбиеші: _____ Кұлманова Э.У

Әдіскер: _____

