

**Тәрбиелеу - білім беру процесінің циклограммасы**

Білім беру ұйымы «Адося» балабақшасы

Тобы «Жұлдыз» ересек тобы

Балалардың жасы 4 жас

Жоспардың құрылу кезеңі 29.04 - 03.05.2024 жыл

Сәуір айы 5 апта

Күн тәртібі	Дүйсенбі 29.04.2024	Сейсенбі 30.04.2024		Бейсенбі 02.05.2024	Жұма 03.05.2024
Балаларды қабылдау	Балбырауын күйімен қарсы алу	Балалық шақ күйімен қарсы алу		Смайликтер арқылы қарсы алу	Әсем әуенмен қарсы алу
Ата-аналармен әңгімелесу, кеңес беру	Ата-аналарға балаларын ертеңгілік жаттығуға үлгертіп алып келулерін ескерту.	Балалардың жетістік пен дәрежесі үшін емес, сол қалпында сөзсіз қабылдап жақсы көретінін сізді сездіріңіз.		Ата-аналарға балаларды тамақтарын тауысып жеуге үйретулерін ескерту.	«Дұрыс тамақтануға баулу»
Балалардың дербес әрекеті (баяу қимылды ойындар, үстел үсті ойындары, бейнелеу әрекеті, кітаптар қарау және тағы басқа әрекеттер)	Сюжетті рөлдік ойындар. «Дүкен» <b>Әлеуметтік дағдылар</b>	Суретті кітапшаларды бояу, пазлдар, мазайка және т.б. <b>Шығармашылық дағдылар</b>		Артикуляциялық жаттығулар: «Сағат» – тілді жіңішкертіп ұстап оңға, солға жайлап қозғау керек. <b>Қазақ тілі</b>	Дидактикалық ойын: «Қайсысы артық», сынарын тап. <b>Танымдық дағдылар</b>
Таңертеңгі жаттығу	Сәуір айына арналған таңертеңгі жаттығулар кешені ( <b>Жалпы дамытушы жаттығулар, қимыл белсенділігі, ойын әрекеті</b> ).				
Таңғы ас	Тамақ ішу мәдениетін, үстелде отыру, тамақтану, асхана құралдарын дұрыс ұстау мәдениетін қалыптастыру және сақтау. Балалардың назарын тағамға аудару, тамақтарын реттілігімен тауысып ішуге, нанның қиқымын жерге тастамауға үйрету. ( <b>мәдени-гигиеналық дағдылар, өзіне-өзі қызмет ету, кезекшілердің еңбек әрекеті</b> )				
Ұйымдастырылған іс-әрекетке дайындық	Республикадағы қалалар мен ауылдардың атаулары, олардың көрікті жерлері, ауыл мен қала өмірінің ерекшеліктері	Табиғат құбылыстары туралы ұғымдарын (жел, жаңбыр, кемпірқосақ) кеңейту.		Бақылау, эксперимент және еңбек ету барысында өсімдіктердің тірі тіршілік иелері екендігін, өсімдік тұтастығының мәнін, олардың өсуі үшін жер, топырақ, су, күн, жарық,	Жәндіктер туралы (қоңыз, көбелек, шыбын, құмырсқа) ұғымдарын кеңейту, олардың тіршілік етуіне қажетті жағдайларды: азық, су, жылу, жарық, мекендейтін орнын

	туралы ұғымдарын дамыту.		ылғал, жылудың қажеттілігін анықтау.	анықтау.
Білім беру ұйымының кестесі бойынша ұйымдастырылған іс-әрекет	<p><b>Дене шынықтыру</b> Жалпы дамытушы жаттығулар: Қолды алға, екі жаққа, жоғары көтеру (бір уақытта, кезекпен), төмен түсіру, қолдарын арқасына апару: қолдарды төмен түсіру; белге қою, кеуде тұсына қою; қолдарын алға-артқа сермеу. Тізерлеп отырып, допты өзінен айналдыра домалату. Бір аяқты жоғары көтеріп, жоғары көтерілген аяқтың астынан затты бір қолдан екінші қолға беру.</p> <p><b>Негізгі қимылдар:</b> қолдарды әртүрлі қалыпта ұстап, еденнен 20 – 25 сантиметр жоғары қойылған сатының таяқшаларынан аттап өту, араларын алшақ ұстау және жақын тұру. <b>Қимылды ойындар.</b> Қимылды ойындарда жетекші</p>	<p><b>Музыка</b> Қазақтың ұлттық би өнерімен таныстыру. «Қамажай» биін үйрету. <b>Дид ойын:</b> <b>«Көңілді – мұңды» ойыны</b> (музыкалық туындының ерекшелігін анықтау үшін) Ойын материалы: Төрт үлкен карточка: көңілді құлыншақ, көңілді ойыншықтар (тінн немесе піл), мұңды ит, мұңды қоян. Осы кейіпкерлердің суреттері салынған бірнеше кішкентай карточкалар. Ойын барысы: Музыкалық жетекші әртүрлі әуендерді орындайды Балалар әуенді тыңдайды да сәйкес карточканы көрсетеді.</p>	<p><b>Музыка</b> Қазақтың ұлттық би өнерімен таныстыру. «Қамажай» биін үйрету. <b>Дид ойын:</b> <b>«Музыкалық сағат»</b> Ойын материалы: Қатты картоннан істелінген сағат. Ойын барысы: Музыкалық жетекші балаларға таныс әннің әуенін ойнайды және әуенді тыңдап болғаннан кейін балаларға қай әннің орындалғанын сағат тілімен көрсетуді ұсынады. «Жасыл шырша», «Биші болам өскенде», «Біз бақытты баламыз», «Домбыра сазы», «Аяз ата», «Жаябыр», «Сылдырмақ» Әннің басын тыңдағаннан кейін бір бала шығады да тыңдалған әуенге сәйкес келетін картинаны сағаттың тілімен көрсетеді. Ойын сағаттағы суреттерді айналып келгенше жалғасады.</p> <p><b>Қазақ тілі</b> Қарым-қатынас барысында балаларды қойылған сұрақтардың</p>	<p><b>Дене шынықтыру</b> <b>Жалпы дамытушы жаттығулар:</b> Тізерлеп отырып, допты өзінен айналдыра домалату. Бір аяқты жоғары көтеріп, жоғары көтерілген аяқтың астынан затты бір қолдан екінші қолға беру. Мәдени-гигиеналық дағдылар. Бұрын игерген біліктерін бекіту және олардың орындалу сапасын жоғарылату. Ұқыпты тамақтану дағдыларын, ас құралдарын қолдануды жетілдіру. Гигиеналық шараларды орындау: жуыну, шашын жуу, қол орамалды қолдану <b>Негізгі қимылдар:</b> Бөренеден аттап өту орнынан ұзындыққа (шамамен 70 сантиметр), қысқа секіргішпен секіру. допты жоғары лақтыру <b>Дербес қимыл белсенділігі:</b> Балаларды педагогпен бірге жаттығуларды орындауға, қимылды ойындарға қатысуға тарту. Балалардың жас</p>



	<p>рөлді орындауға үйрету, ойын ережелерін саналы түрде сақтауға баулу. Доптармен, секіргіштермен, құрсаулармен ойындарда балалардың белсенділігін дамыту.</p> <p>Мәдени-гигиеналық дағдылар.</p> <p>Бұрын игерген біліктерін бекіту және олардың орындалу сапасын жоғарылату.</p> <p>Ұқышты тамақтану дағдыларын, ас құралдарын қолдануды жетілдіру.</p> <p>Гигиеналық шараларды орындау: жуыну, шашын тарау, қолды сабынмен жуу, қол орамалды қолдану</p> <p><b>Қимылды ойындар.</b></p> <p>Қимылды ойындарда жетекші рөлді орындауға үйрету, ойын ережелерін саналы түрде сақтауға баулу. Доптармен, секіргіштермен, құрсаулармен</p>		<p>сипатына сәйкес хабарлы, лепті, бұйрықты сөйлемдермен жауап беруге, өзі мен құрдастарының жауабындағы қателіктерді және жауаптың дұрыстығын ажырата білуге және дұрыс жауабын ұсынуға, бір-біріне неге, не үшін деген зерттеу сипатындағы сұрақтарды қоюға, бір-бірімен еркін диалог құруға, еркін талқылауға мүмкіндік беру.</p> <p>Бұрыннан таныс немесе бейтаныс ертегілер мен шағын көркем шығармалардың мазмұнын иллюстрациялар бойынша қайталап айтуға, өз бетінше ретімен қайталап айтуға, өзінің тәжірибесіне сүйеніп, суреттер бойынша әңгіме құрастыруға, ойыншықтар мен заттарды 4-5 сөйлеммен сипаттауға, берілген сурет бойынша оған дейінгі және одан кейінгі оқиғаны ойлап табуға баулу.</p> <p><b>Дид ойын:</b> <b>«Айтшы, бұл не?»</b> Мақсаты: заттарды</p>	<p>және жеке ерекшеліктерін ескере отырып, ағзаға түсетін салмақты реттеу. Ауа-райының жағдайларын ескеріп, таза ауада балалардың қимылдарды орындауы үшін жағдайлар жасау.</p> <p><b>Қимылдық ойын:</b> <b>«Ақ қоян»</b> Мақсаты: Балаларды жылдамдыққа, мықтылыққа баулу.</p> <p>Ойын мазмұны: Балалар шеңбер жасап тұрады да, ал бір бала ортада қоян болып отырады. Шеңбердегі балалар қол ұстасып қоянды айнала жүріп такпақ айтады.</p>
--	--	--	--	---

	<p>ойындарда балалардың белсенділігін дамыту.</p> <p><b>Қимылдық ойын:</b> «Паравоз»</p> <p><b>Мақсаты:</b> Балалардың бірінің артына бірі тіркеліп тұрып паравоз сияқты жүруге, өлең жолдарын қайталап айтуға үйрету.</p> <p>Мазмұны: Қатар - қатар тұрайық, Кәне, кәне, сұрайық. Кімнің болса бойы ұзын Паравозы пойыздың Кімнің, апай, бойы ұзын Паравозы ол пойыздың?!</p>			<p>сипатына қарай ажырата білу.</p> <p>Сөздіктер: алма-яблоко, жүзім-виноград, алмұрт-груша.</p> <p>Көрнекіліктер: карточкалар.</p> <p>Ойынның барысы: Балаларға тақырып бойынша суреттер таратылады. Мұғалім: «Тәтті, сары, жұмсақ» дейді. Балалар «Алмұрт» т.б.</p>	
<p>Балаларды қазақ халқының қонақжайлылық дәстүрімен таныстыру, Қазақстанда қаншама ұлт өкілдері тұратынын айту.</p> <p>(математика негіздері) Алдыңғы жасаған</p>	<p>Кеше немен танысқандарын естеріне түсіру. Кемені көрсету. Балаларды таңдау бойынша орталықтарға бөлу. Бірінші орталықта баклашкадан немесе картон қазақтардан кеме құрастыртқызу. (құрастыру)</p> <p>Геометриялық фигураларды (дөңгелек, үшбұрыш,</p>			<p>Балаларды ұлттық бұрышқа алып бару. Заттардың арасынан ай жұлдыздың бейнелерін көрсету. Ұлттық тұрмыстық заттардың атауларын білдіретін және мағынасы қарама-қарсы антоним сөздерін қолданумен байыту. (сөйлеуді дамыту)</p> <p>Ай мен жұлдызды қазақтың ұлттық әшекей заттарына салу арқылы</p>	<p>Балаларды жарты шеңбер етіп отырғызу. Суреттердің бір бөлігін көрсетіп, оның не зат екенін таптырту. Ол затты тапқан бала ол туралы ән тақпақ немесе ойдан ертегі құрап немесе ол қалай пайда болды айтып беруі керек (көркем әдебиет)</p> <p><b>Сергіту сәті</b> Балаларды екі орталыққа бөлу.</p>



	жұмыстарын көрсетіп, жұлдыздардың қасына не жетпейтін сұрап, айдың суретін салғызу және жапсырту. (жапсыру және сурет салу)	төртбұрыш) танып, атай білуге үйретіп, топтағы құрастыру материалдарынан кемеңі ұжымдасып құратқызу. Жеке балаларға да қағаз бетінде геометриялық фигуралардан кеме құрастырғызу (математика негіздері және сөйлеуді дамыту) Біз бақытты баламыз әніне музыка қосып сергіту сәтін жасату. (музыка) Балалар жұмыстарын орындап болған соң, қалаулары бойынша бояулармен сурет салуды ұсыну. Бейнелеу әрекетінен соң құтыларды, қылқаламдарды жуу, үстелді сүрту дағдыларын дамыту. (Сурет салу)		сәндеуді меңгерту (сурет салу)	Бір орталықта өдері таңдаған заттың суретін салса (сурет салу) Екінші орталықта геометриялық денелерді(куб, шар, цилиндр) танып, атап тапқан затпен сәкестендіргізу. «Кім тапқыр» ойынын ойнату. Ойын бойынша топтағы заттардан осы денелерге ұқсасын тапқызып жінату. (математика негіздері)
Екінші таңғы ас	Тамақ ішу мәдениетін, үстелде отыру, тамақтану, асхана құралдарын дұрыс ұстау мәдениетін қалыптастыру және сақтау. Балалардың назарын тағамға аудару, тамақтарын реттілігімен тауысып ішуге, нанның қиқымын жерге тастамауға үйрету. (мәдени-гигиеналық дағдылар, өзіне-өзі қызмет ету, кезекшілердің еңбек әрекеті)				
Серуенге дайындық	Киіну: Серуенге шығу, балаларды біртіндеп киіндіру, киімдерінің дұрыс киілуін қадағалау, қатармен жүруге дағдыландыру.				
Серуен	Бақылау: Балабақша ауласын бақылау. Балабақша	Бақылау: Күнді бақылау. Балаларға күннің қызуын		Бақылау: Құстың ұясын бақылау. Тал басында бір отау	Бақылау: Аспан әлеміне бақылау жасау. Аспан әлеміндегі бұлт, күн, ай,

	<p>үлескесіндегі қандай өзгерістер болғанын әңгімелеп бақылату. Үлескедегі еңбек: Балабақша үлескесіндегі тас жолдарды тазарту. Сыпырғышпен тазалауға үйрету. Еңбексүйгіштікке тәрбиелеу. Қимылды ойын: «Кім жүйрік», «Сап құру» жылдамдықпен ойнауға үйрету. Жеке жұмыс: жұмбақтар шешу: Екі айыр құйрығы, Қыяқ мұрт қанаты Үшқырлардың жүйрігі (Қарлығаш) Өзіндік іс – әрекет: балабақша үлескесіндегі ағаштардың аттарын атай білуге дағдыландыру.</p>	<p>бақылай отырып, сипаттай білу. Күнім – ау, күнім- ау Тұрасың күліп – ау Жылуың шашырап. Үлескедегі еңбек: Ауланы жинау. Балаларды айналаны таза ұстауға, тазалықты сүйе білуге үйрету. Қимылды ойын: «Соқыр теке» Мақсаты: балалардың тілін дамыту, ептілікке баулу. Жеке жұмыс: Тіл ұстарту. Ауыл маңын араларда Мысық көрсе анық танып, Дабыл қағар кара қарға Қар – рық Қар – рық, қар – рық... Өзіндік іс – әрекеті: күн туралы тақпақтар жаттату.</p>		<p>(Ұя) Балаларды құстың ұясын бұзбауға, оған қамқор болуға, жанашырлық жасауға үйрету. Үлескедегі еңбек: Жыра жүргізу. Күннің көзіне еріп жатқан қарлардан жыра арқылы жүргізу. Қимылды ойын: «Тақия тастамақ». Қимыл – іс әрекетін дамыту, аңғарымпаздылыққа, ептілікке тәрбиелеу. Жеке жұмыс: Балалардың тілін дамыту. 1 дегенім – біреу, 2 дегенім – егеу, 3 дегенім – үсік, 4 дегенім – төсек Өзіндік іс – әрекет: құстың ұясын жасап үйрену.</p>	<p>жұлдыздар туралы әңгімелеу. Көгілдір түстің біздің туымызбен бірдей екенін сезіну. Көктемгі көріністі байқау, бұлттың түсін, көлемін анықтау. Үлескедегі еңбек: Ойын құралдарын тазалау. Еңбексүйгіштікке тәрбиелеу. Ұқыптылыққа баулу, өз заттарын таза ұстауға үйрету. Қимылды ойын: «кім бірінші жетеді», «Ине мен жіп». Мақсаты: тапқырлыққа, жылдамдыққа, бірлесіп ойнауға үйрету, ептілікке баулу. Жеке жұмыс: Сан таңбаларын қайталау. Үлкен санға дейін санау таңбасын таба білуге үйрету. Өзіндік іс – әрекет: Бұлттардың қалай қозғалатынын байқау.</p>
Серуеннен оралу	Киіну: Серуенге шығу, балаларды біртіндеп киіндіру, киімдерінің дұрыс киілуін қадағалау, қатармен жүруге дағдыландыру.				
Түскі ас	Балалардың назарын тағамға аудару, тамақтарын реттілігімен тауысып ішуге, нанның қиқымын жерге тастамауға үйрету. Кезекшілердің жұмысы ( асхана құралдарын, майлықтарды үстелге қою, сонынан жинау)Таза және ұқыпты тамақтану. Тамақтану мәдениетін қалыптастыру. Асты тауысып жеуге үйрету. (мәдени-гигиеналық дағдылар, өзіне-өзі қызмет ету, кезекшілердің еңбек әрекеті)				
Күндізгі ұйқы	Киім түймелерін, сырмаларын өздігінше ағытуды қалыптастыру. Киімдерін ұқыпты орындыққа іліп (немесе арнайы сөреге) қоюды үйрету. Өз төсек орнын тауып жатуды үйрету. (өзіне-өзі қызмет ету дағдылары, ірі және ұсақ				



	<b>моториканы дамыту)</b> Балалардың тыныш ұйықтауы үшін жайы баяу музыка тыңдау. (Музыка)				
<b>Біртіндеп ұйқыдан ояту, сауықтыру шаралары</b>	Өз орындарында отырып керілу, тыныстау жаттығуларын жасату. Ригалық әдіс бойынша сауықтыру. (дене жаттығулар мен белсенділігі) Киімдерін реттілікпен өздігінен киіну. Түймелерін қадау, сырмаларын сыру, аяқ киімдерін дұрыс киюді үйрету. Қыз балалардың шаштарын тарауға үйрету. (өзіне-өзі қызмет ету дағдылары, ірі және ұсақ моториканы дамыту) Қолдарын жуу, құрғатып сүрту, сүлгіні өз орнына іліп қоюды үйрету. (мәдени-гигиеналық дағдылар).				
<b>Бесін ас</b>	Ересектің бақылауымен бетін, қолдарын ластанған кезде және тамақтың алдында өз бетінше жуу, беті мен қолын жеке орамалмен құрғатып сүрту, ересектің көмегімен өзін ретке келтіруін қалыптастыру. (мәдени-гигиеналық дағдылар, өзіне-өзі қызмет ету) Өз орнын тауып отыру. Үстел басында қарапайым мінез-құлық дағдыларын қалыптастыру: нанды үгітпеу, тамақты ауызды жауып шайнау, ауызды тамаққа толтырып сөйлемеу. Тамақтанып болғаннан кейін алғыс айтуды үйрету				
<b>Балалардың дербес әрекеті (баяу қимылды ойындар, үстел үсті ойындары, бейнелеу әрекеті, кітаптар қарау және тағы басқа әрекеттер)</b>	Балаларды кітап орталығына жинап тіл ұстарту жаттығуын айтқызу ай-ай-ай Көңілің болсын жай! Ай-ай-ай, Ұшып кетті торғай (көркем әдебиет) Балалардың қалауы бойынша орталықтарға бөлу. Ермексаздан айдың бірнеше пішінін жасату. мүсіндеу)	Балаларды екі орталыққа қалауы бойынша бөлу. Қағаздан ұшақ жасату және ермексаздан кеме жасауды ұсыну (мүсіндеу және жапсыру)	Екінші орталықта «оригами» үлгісі бойынша ай мен жұлдыз пішінін құрастыруға ынталандыру. (құрастыру)	Балаларды кітап орталығына шақырып отбасы туралы, отбасының ересек мүшелерінің еңбегі туралы білімдерін жетілдіру. Отбасындағы үлкендерді сыйлауға, құрмет көрсетуге, кішілерге қамқорлық жасауға, отбасын, отбасылық дәстүрлерді бағалауға баулу (қоршаған ортамен танысу) Балаларды орталықтарға бөлу. Қалаулары бойынша дербес шығармашылық әрекеттер ұйымдастыру. (мүсіндеу) (жапсыру)	Балаларды орталықтарға бөлу. Балалардың дербес шығармашылық әрекеттерін ұйымдастыру. Апта бойы жасалған жұмыстардың ішінен ұнағанын қайта жасауға мүмкіндік беру. (мүсіндеу) (жапсыру) (құрастыру)  Ұнатып айтатын әндерін билерін пысықтау. (музыка)

<p><b>Балалармен жеке жұмыс</b></p>	<p>Айкөркемге тілдік жаттығу жасату Дид ойын: «Баудағы кім?» Ара болсаң, ызыңда З - з - з, ж - ж - ж, з - з - з, ж - ж - ж Жұмыс істе, тығылма. - Ара қалай дыбыстайды? (з - з - з) - қатты/жай</p>	<p>Аялаға пішіндер туралы үйрету. таныту Дид ойын: «Пішінді құрастыр.» Ойын мақсаты: Түстер мен пішіндер арқылы құрастырып үйрету. Есте сақтау, көру, ажырату қабілеттерін дамыту. Ойын шарты: Балалардың алдына әр түрлі пішіндер беріледі. Ол пішіндерден суреттегі көрсетілген заттарды құрастырады. Түсі мен пішінін дұрыс ажыратулары керек.</p>		<p>Нурдаулетке тіл жаттығуларын үйрету. Дид ойын: «Артығын тап.» Ойын мақсаты: Тіл байлықтарын, сөздік қорларын молайту. Тапқырлық қабілеттерін дамытып, ойынға деген қызығушылықтарын дамыту. Ойын шарты: Балалардың алдына аңдардың суреті бар конверт таратылады. Балалар суретті алып ненің артық екенін ажыратып табулары керек.</p>	<p>Ағзамнан жануарлар туралы сұрау. Дид ойын: «Ненің төлі жоқ?» Мақсаты: Үй жануарларын ажырата білуге, оларды төлдерін ажырата білуге, жануарларды күте білуге, қамқорлыққа ала білуге тәрбиелеу. Ойын ережесі: Ойыншық үй жануарлары үстел үстінде тұру керек. Балалар ойыншықтарды мұқият қарап алады. Тәрбиешінің белгісі бойынша көздерін жұмады, сол кезде тәрбиеші үй жануарларын бір төлін тығып тастайды. Тәрбиеші ненің төлі жоқ деп сұрайды?. Балалар жауап беру керек. Ойын бірнеше рет жалғастырылады</p>
<p><b>Серуенге дайындық</b></p>	<p>Балалардың дербес қимыл белсенділігі үшін жағдай жасау, ойын құрал-жабдықтады дұрыс пайдалану туралы әңгімелесу. Табиғи материалдар туралы не білетіндерін сұрау. Балаларды ретімен киіндіру (ауа-райы жағдайына байланысты), дұрыс киінуді бақылау. Киім шкафтарын таза ұстау және жинауды қалыптастыру (сөйлеуді дамыту, өзіне-өзі қызмет ету дағдылары, ірі және ұсақ моториканы дамыту)</p>				
<p><b>Серуен</b></p>	<p>Қимылды ойын «Трамвай» Үнатып айтатын әндерін билерін</p>	<p>Қимылды ойын: «Мысық пен тышқан»</p>		<p>Балалардың сұранысы бойынша ертегі оқып беру (көркем әдебиет)</p>	<p>Қимылды ойын «Хан талапай»</p>



	пысықтау. (музыка)			Еркін ойындар	
Серуеннен оралу	Топқа оралу кезінде жылдам қатарға тұруды дағдыландыру. Асықпай бір-бірін итермей жүруді үйрету. Топта кнетін аяқ киімдерін өз бетінше ауыстырып, киюін қалыптастыру. Жұмбақтар шешу, өлеңдер, әндер жаңылтпаштар, санамақтар және т.б. жаттау (көркем әрекет, дербес ойын әрекеті).				
Кешкі ас	Тамақ ішу мәдениетін, үстелде отыру, тамақтану, асхана құралдарын дұрыс ұстау мәдениетін қалыптастыру және сақтау. Балалардың назарын тағамға аудару, тамақтарын реттілігімен тауысып ішуге, нанның кнқымын жерге тастамауға үйрету. (мәдени-гигиеналық дағдылар, өзіне-өзі қызмет ету, кезекшілердің еңбек әрекеті)				
Балалардың дербес әрекеті	Тіл ұстарту жаттығуларын. Та-та та- айла толы табиғат Аш-аш-аш-мынау Узын ағаш Ас-ас-ас мынау қоныр тас У-у-у – сылдырлайды су  (көркем әдебиет)	Нан дастарханға қалай келеді? Мақсаты: нанның дастарханға дейінгі келу сатысымен танысады.  (көркем әдебиет, сөйлеуді дамыту)	«Дикан мен комбайншы» Мақсаты: дикан бидай егеді, комбайншы оны қамбаға жеткізу үшін, оны орады. Астықты жинайды, жағдайды саралайды. (көркем әдебиет, сөйлеуді дамыту)	«Нанды кім пісіреді?» Мақсаты: наубайшы еңбегімен танысады, наубайшы еңбегін бағалауға тәрбиеленеді.  (көркем әдебиет, сөйлеуді дамыту)	«Нан пайда болуындағы тізбек» Мақсаты: нанның дастарханға дейінгі келуі үшін еңбек ететін маман нелері туралы біледі, оларды атай алады.  (көркем әдебиет, сөйлеуді дамыту)
Балалардың үйге қайтуы	Кенес «Егер бала бұзық болса»	Балалардың жетістік пен дәрежесі үшін емес, сол қалпында сөзсіз қабылдап жақсы көретінізді сездіріңіз.		Ата-аналарға балаларды тамақтарын тауысып жеуге үйретулерін ескерту.	Ата-аналармен балаларының тазалықтары жайлы әңгімелесу.

Тәрбиеші: \_\_\_\_\_ Кулманова Э.У

Әдіскер: \_\_\_\_\_



**Тәрбиелеу - білім беру процесінің циклограммасы**

**Мектепке дейінгі ұйым: «Адося» балабақшасы**

**Топ: «Жұлдыз» ересек тобы**

**Балалардың жасы: 4 жастағы балалар**

**Жоспардың құрылу кезеңі: 06.05-10.05.2024 жыл.**

**Мамыр айы 2024 жыл 1 апта**

Күн тәртібі	Дүйсенбі 06.05.2024	Сейсенбі	Сәрсенбі 08.05.2024	Бейсенбі	Жұма 10.05.2024
Балаларды қабылдау	Достық эстафетасы арқылы қарсы алу		Балаларды қоңыраумен қарсы алу. Сылдыратып қоңырауын соғып кіріп, келесі балаға береді		Сиқырлы сөздермен қарсы алу (көйлегің қандай әдемі т.б)
Ата-аналармен әңгімелесу, кеңес беру	Ата –аналармен әңгіме: «Дұрыс тамақтануға баулу»		Ата-аналармен әңгіме: Балалардың тазалығы жөнінде кеңес беру		Ата-аналармен әңгіме: Ата-аналарға балаларын ертеңгілік жаттығуға үлгертіп алып келулерін ескерту.
Балалардың дербес әрекеті (баяу қимылды ойындар, үстел үсті ойындары, бейнелеу әрекеті, кітаптар қарау және тағы басқа әрекеттер)	Дидактикалық ойын: «Сиқырлы сандық» Танымдық дағдылар		Сюжеттік рольдік ойын: «Аспазшы» Коммуникативтік дағдылар		Қимылды ойын: «түрлі-түсті машиналар» физикалық қасиеттерді дамыту
Танертенгі жаттығу	Мамыр айына арналған танертенгі жаттығулар кешені (Жалпы дамытушы жаттығулар, қимыл белсенділігі, ойын әрекеті).				
Таңғы ас	Тамақ ішу мәдениетін, үстелде отыру, тамақтану, асхана құралдарын дұрыс ұстау мәдениетін қалыптастыру және сақтау. Балалардың назарын тағамға аудару, тамақтарын реттілігімен тауысып ішуге, нанның қисымын жерге тастамауға үйрету. (мәдени-гигиеналық дағдылар, өзіне-өзі қызмет ету, кезекшілердің еңбек әрекеті)				
Ұйымдастырылған іс-әрекетке дайындық	Егістіктерді бұйрық райымен қолдана білуге үйрету (отыр, жүр, жүгір).		Балаларды әңгіме айтуға үйрету: бейтаныс заттар, құбылыстар туралы ақпаратты талқылауға баулу. Ұсынылған сюжеттер бойынша қойылымдарды сахналауға үйрету.		Тыңдалған шығарманың мазмұнын қайталап айтуға, қысқа өлеңдерді, санамақтарды жатқа айтуға, шығарма мазмұны мен сипатына сәйкес тақпақтарды, өлеңдерді жаттауда түрлі интонацияларды, үзілістерді, логикалық екпінді қолданып, оларды есте сақтауға,



				шығарма мазмұнын дұрыс қабылдауға, кейіпкерлеріне жанашырлық танытуға баулу.
Білім беру ұйымының кестесі бойынша ұйымдастырылған іс-әрекет	<p><b>Дене шынықтыру</b>  <b>Жалпы дамытушы жаттығулар.</b>  Қолды алға, екі жаққа, жоғары көтеру (бір уақытта, кезекпен), төмен түсіру, колдарын аркасына апару; колдарды төмен түсіру; белге қою, кеуде тұсына қою; колдарын алға-артқа сермеу.</p> <p><b>Негізгі қимылдар:</b>  арқанның бойымен тепе-теңдікті сақтап жүру; бір-бірінің жанына сапқа тұру. 2-3 метр қашықтыққа алға ұмтылып қос аяқпен секіру; заттардың арасымен құрсауларды бір-біріне домалату;</p> <p><b>Спорттық жаттығулар:</b>  Велосипед тебу: екі немесе үш дөңгелекті велосипед тебу; оңға, солға бұрылу.</p> <p><b>Қимылды ойын:</b>  <b>Тегіс жолмен</b></p>		<p><b>Дене шынықтыру</b>  <b>Жалпы дамытушы жаттығулар.</b>  Тізерлеп отырып, допты өзінен айналдыра домалату. Бір аяқты жоғары көтеріп, жоғары көтерілген аяқтың астынан затты бір қолдан екінші қолға беру.</p> <p><b>Негізгі қимылдар:</b>  аяқтың сыртқы қырымен жүру; тізені жоғары көтеріп жүргізу; 10 метрге дейінгі қашықтықта заттардың арасымен тура бағыт бойынша еңбектеу, көлбеу тақтай бойымен төрттағандап еңбектеу;</p> <p><b>Дербес қимыл белсенділігі:</b>  Балаларды педагогпен бірге жаттығуларды орындауға, қимылды ойындарға қатысуға тарту. Балалардың жас және жеке ерекшеліктерін ескере отырып, ағзаға түсетін салмақты реттеу.</p> <p><b>Қимылды ойын:</b>  <b>Масаны ұстап ал</b></p>	<p><b>Дене шынықтыру</b>  <b>Жалпы дамытушы жаттығулар.</b>  Екі аяқты кезекпен алға қою, алдымен өкшені, содан кейін аяқтың ұшын қою, тарсылдату. Қатарынан 4-5 рет жартылай отыру. Екі қолды белге қойып, екі жаққа созып, отыру.</p> <p><b>Негізгі қимылдар:</b>  аяқтың сыртқы қырымен жүру; заттардың арасымен құрсауларды бір-біріне домалату; арқанның бойымен тепе-теңдікті сақтап жүру; бір-бірінің жанына сапқа тұру.</p> <p><b>Сауықтыру-шынықтыру шаралары:</b>  Шынықтырудың барлық түрлерін, жалпы және жергілікті су шараларын жүргізу: әрбір тамақтанғаннан кейін ауызды шаюды. Жалпақ табандылықтың алдын-алу үшін түрлі жолдармен жалаң аяқ жүруді. Тыныс алу жолдарын шынықтыруды жасату</p> <p><b>Қимылды ойын:</b>  <b>Кішкене маймылдар.</b></p>

				шығарма мазмұнын дұрыс қабылдауға, кейіпкерлеріне жанашырлық танытуға баулу.
Білім беру ұйымының кестесі бойынша ұйымдастырылған іс-әрекет	<p><b>Дене шынықтыру</b>  <b>Жалпы дамытушы жаттығулар.</b>  Қолды алға, екі жаққа, жоғары көтеру (бір уақытта, кезекпен), төмен түсіру, қолдарын арқасына апару: қолдарды төмен түсіру, белге қою, кеуде тұсына қою; қолдарын алға-артқа сермеу.</p> <p><b>Негізгі қимылдар:</b>  арқанның бойымен тепе-теңдікті сақтап жүру; бір-бірінің жанына сапқа тұру. 2–3 метр қашықтыққа алға ұмтылып қос аяқпен секіру; заттардың арасымен құрсауларды бір-біріне домалату;</p> <p><b>Спорттық жаттығулар:</b>  Велосипед тебу; екі немесе үш дөңгелекті велосипед тебу; оңға, солға бұрылу.</p> <p><b>Қимылды ойын:</b>  <b>Тегіс жолмен</b></p>		<p><b>Дене шынықтыру</b>  <b>Жалпы дамытушы жаттығулар.</b>  Тізерлеп отырып, допты өзінен айналдыра домалату. Бір аяқты жоғары көтеріп, жоғары көтерілген аяқтың астынан затты бір қолдан екінші қолға беру.</p> <p><b>Негізгі қимылдар:</b>  аяқтың сыртқы қырымен жүру; тізені жоғары көтеріп жүргізу; 10 метрге дейінгі қашықтықта заттардың арасымен тура бағыт бойынша еңбектеу, көлбеу тақтай бойымен төрттағандап еңбектеу;</p> <p><b>Дербес қимыл белсенділігі:</b>  Балаларды педагогпен бірге жаттығуларды орындауға, қимылды ойындарға қатысуға тарту. Балалардың жас және жеке ерекшеліктерін ескере отырып, ағзаға түсетін салмақты реттеу.</p> <p><b>Қимылды ойын:</b>  <b>Масаны ұстап ал</b></p>	<p><b>Дене шынықтыру</b>  <b>Жалпы дамытушы жаттығулар.</b>  Екі аяқты кезекпен алға қою, алдымен өкшені, содан кейін аяқтың ұшын қою, тарсылдату. Қатарынан 4-5 рет жартылай отыру. Екі қолды белге қойып, екі жаққа созып, отыру.</p> <p><b>Негізгі қимылдар:</b>  аяқтың сыртқы қырымен жүру; заттардың арасымен құрсауларды бір-біріне домалату; арқанның бойымен тепе-теңдікті сақтап жүру; бір-бірінің жанына сапқа тұру.</p> <p><b>Сауықтыру-шынықтыру шаралары:</b>  Шынықтырудың барлық түрлерін, жалпы және жергілікті су шараларын жүргізу; әрбір тамақтанғаннан кейін ауызды шаюды. Жалпақ табандылықтың алдын-алу үшін түрлі жолдармен жалаң аяқ жүруді. Тыныс алу жолдарын шынықтыруды жасату</p> <p><b>Қимылды ойын:</b>  <b>Кішкене маймылдар.</b></p>



	<p>-Ал балалар көктемнің қай айы? Мамыр айының 7 жұлдызы күні отан қорғаушылар күні деп жарялады. Тәуелсіз Қазақстанның әскері жаңарып. Қарулы күштер жаңарып жатты. Дәстүр бойынша осы мереке күні президентіміз әскери қызметте көзге тұскен немесе ерлік жасаған Қазақстан қарулы күштер қызметтерін марапаттайды. Себебі Отан қорғаушылар күні-түні еліміздің тыныштығы үшін қызмет етеді. Олар еліміздің тыныш, бибітшілік өмір сүруіне мол үлестерін қосуда <b>Қоршаған ортамен танысу</b> Отан сенің ата-анаң Отан сенің бауырың Отан өлкен астанан Отан аудан, ауылым. Демекші, біз сүюіміз оны қадірлеп қастерлеуіміз керек, балалар. <b>Көркем әдебиет</b></p>		<p>Отан үшін отқа түс, күймейсін – деген сөз бар халқымызда. Отан үшін жаным қиған қанша біздің батырларымыз бар. Т.Токтарыв. М.Мәметова, Ә. Молдағұлова т.б. Ел басына күн туғанда Отанын қорғап, елге амансау оралған батырларымыз Б.Момышұлы болған, Әлия Молдағұлова-бұл апамыз снайпер болған көздеп тұрып көп жауларға қарсы тұрған., Бауыржан Момышұлы-қол басшы болған., Талғат Бегилдин т.б батырларымыз көп <b>Қоршаған ортамен танысу</b> Женіс келді ән болып Келді ауылға ән болып Женіс келді алақай Тоя жейтін ән болып <b>Көркем әдебиет</b> Женіс туы Суретті бояту. Сурет салу Уақытты бағдарлау. Таңертең, күндіз, кеш, түн тәулік бөліктерін ажырату және атай білу дағдыларын қалыптастыру <b>Математика негіздері</b></p>	<p><b>Женіс күні құтты болсын, Құтты болсын аталар.</b> Ұмытпайды ешқашанда Жауынгерді балалар. <b>Көркем әдебиет</b> -Балалар жер шары балаларының тілегі не? Дұрыс айтасындар, балалар барлық жер шарындағы балалардың тілегі осындай екен, ендеше балалардың тілегіне «Отан» өлеңін айтайық – -Бейбітшілік болсын! -Соғыс болмасын! -Достық болсын! Балалар өлең жолдарын айтады. Балаларды әңгіме айтуға үйрету: затты, суретті өз бетінше қарап, сипаттауға, түрлі балалар әрекеттерінде бейнелеген суреттері, бұйымдары бойынша әңгімелер құрастыруға, шығармалардың, ертегілердің қызықты үзінділерін қайталап айтуға, бейтаныс заттар, құбылыстар, оқиғалар туралы ақпаратты талқылауға баулу <b>Сөйлеуді дамыту</b> Отан қорғаушылар жайлы видеоролик қосу <b>Қоршаған ортамен танысу.</b></p>
<p><b>Екінші таңғы ас</b></p>	<p>Тамақ ішу мәдениетін, үстелде отыру, тамақтану, асхана құралдарын дұрыс ұстау мәдениетін қалыптастыру және сақтау. Балалардың назарын тағамға аудару, тамақтарын реттілігімен тауысып ішуге, нанның қиқымын жерге тастамауға үйрету. (мәдени-гигиеналық дағдылар, өзіне-өзі қызмет ету, кезекшілердің еңбек әрекеті)</p>			
<p><b>Серуенге дайындық</b></p>	<p>Киіну. Серуенге шығу, балаларды біртіндеп киіндіру, киімдерінің дұрыс киілуін қадағалау, қатармен жүруге</p>			

	дағдыландыру.				
Серуен	<p>Бақбақ гүлін бақылау Мақсаты: бақбақ гүлі туралы білімдерін тиянақтау (гүлдеудің алғашқы кезеңіне көңіл аудару); — табиғатты қорғау және сақтауға деген ынталары мен іскерліктерін қалыптастыру; — емдік өсімдіктер туралы білімдерін тиянақтау. Бақылау барысы Көркем сөз. Аппак, аппақ бақбақтар, Үлбіреген бақбақтар, Құдды киіз ақ үйлер. Парашюттен аумады. Төнеді кеп жан-жақтан, Сәл-пәл самал жел</p> <p>соқса, Тамашалап сәбилер. Ақ ұлпалар заулайды.</p> <p>Кәдімгі бақбақ көктемнің тұңғышы. Халық оны «Жер күні», «денсаулық эликсирі» деп атайды. Бақбақ көп жылдық шөптес өсімдік. Олар көбінесе үлкен жүргінші жол бойында, егістікте, шабындықта, жана тыная бастаған жерлерде өседі. Бақбақтың гүлді сабақтары жапырақсыз, ең ұшында бір ірі гүл</p>		<p>Жолжелкенді бақылау Мақсаты: емдік өсімдіктер туралы түсініктерін қалыптастыруда танымдық белсенділіктерін дамытуды жалғастыру. Жолжелкеннің ерекшелігі мен емдік қасиеті туралы білімдерін молайту. Бақылау барысы Тәрбиеші әңгімесі -Жолжелкен қазақстанның барлық жерінде өседі. Көше бойлап келе жатсаң жол жиегінде, өзен бойы, шалғындық алқаптарда көптеп кездеседі. Сондықтан да болар бұл өсімдікті «жолжелкен» деп атайтыны. Адам аяғы баспайтын жерлерде жолжелкенді кездестірмейсің. Күзде жолжелкеннің гүлдері тұжым шашқан кезде, ол аяқкіміге жабысып барып, басқа жерлерге дәннің түсуіне байланысты, кез келген жерде өсіп шығады. Жолжелкен маусымнан қыркүйек аралығында гүлдейді. Оның жапырақтарын маусым, шілде айларында жинайды. Жолжелкеннің жапыраған сабағымен қоса бүлдірмей алып, көлеңке жерде кептіреді. Жолжелкеннің жапырақтары денс сыртындағы аққан қанды</p>		<p>Жәндіктерді бақылау Мақсаты: «Жәндіктер» сөзінің мағынасы туралы түсініктерін тиянақтау; — Оларды тіршілік ету ерекшеліктеріне қарай салыстыра білуге үйрету. Бақылау барысы Тәрбиеші жұмбақтар жасырады: - Гүлдің нәрін жинайды, Адамға бал сыйлайды. Еңбекқорды аялайды, Еріншекті аямайды. Бұл не? (ара) - Қанды сорып сүліктей, Ызындап кеп шағады. Бұл қандай бүлік дей? (маса) - Ызындап ән салып, Жүп-жүқа қанаты. Тәттіге тамсанып, Қоқысқа қонады. Бұл не? (шыбын) - Құжынаған жұмыскер, Бірлескенде тым іскер. (құмырсқа) - Тор тоқуға шебер-ақ, Бірақ киім тікпейді. Өнері де өнер-ақ, Бірақ ісі бітпейді. (өрмекші) Тәрбиеші сұрақтары. ♦ Жұмбақ жауаптарының шешуінде айтылғандарды бір сөзбен нелер деп атаймыз? (жәндіктер) ♦ Тағы қандай жәндіктерді білесіңдер?</p>



тоқтасасы болады. Бақбақ басын күн қызуына қарай бұрады. Күн батқан кезде гүл жапырақтары жабылып қалады, ал, таңертең күн сәулесімен бірге ашылады. Бақбақ-тың гүл оралғысы екі қабат. Сәуір айынан қыр-күйек айына дейін гүлдейді. Гүл жарып болған кезде гүлдері ұлпа үлпілдек «парашоттерге» айналады. Бақбақтың барлық бөлігі, әсіресе сабағы сүт сымалға бай. Бақбақ дәрілік өсімдік. Дәрі жасау үшін бақбақтың тамырын, гүлін, жапырағын пайдаланады. Бақбақтан жасалған дәрілер тәбетті ашуға, ас қорытуға, қан қысымын түсіруге, қатты ісіктерді басуға, ыстықты түсіруге тағы басқа көптеген ауруларды емдеуге пайдаланады. Бақбақты ең қажет дәрілік өсімдік ретінде сақтап, қорғау керек.

Балаларға сұрақтар

- ◆ Бақбақ гүлінің түрі қандай??
- ◆ Ол жылдың қай мезгілінде әдемі болып көрінеді?
- ◆ Бақбақтың қандай лақап аттары бар?
- ◆ Бақбақты неге

тоқтатуға, күйген жараға, іріңді ісікке, шиканға қолданылады. Жолжелкеннің шырынын жәндіктер шакқан жерге, асқазан ауруына, шаншуга, мұрыннан қан аққанда және дизентерияға пайдаланады. Балаларға сұрақтар:

- ◆ Мамыр айын халықта қалай атайды? (шешек айы)
  - ◆ Өсімдіктер қай жерде бар да, қай жерде жоқ? (күннің көзі көп түскен жерде бар)
  - ◆ Көлеңке, ылғал жерлерге әлі шөп шықпаған, неге? (өйткені ло жер әлі салқын)
  - ◆ Мамыр айындағы жаңбырдан соң шөптерде қандай өзгерістер болады? (олар бұрынғыдан да жасылдана түседі)
  - ◆ Мына өсіп тұрған өсімдік қалай аталады? (жолжелкен)
  - ◆ Оны неге олай атаған?
  - ◆ Жолжелкеннің қандай көмегі бар, кім біледі?
- Зерттеу жұмысы
- Луна арқылы жолжелкен жапырақтарын қарау, ерекшеліктерін табу.
- Өгейшөппен жолжелкеннің айырмашылық-тары мен ұқсастықтарын айыру.
- Еңбек: Ойын алаңын тазалау.

(көбелек, құрт т.б.)

- ◆ Қандай жәндік гүлдерді тозандандырады? (аралар)
- ◆ Көктемде жәндіктер өмірінде қандай өзгерістер болады? (көктемде жұмыртқалардан личинкалар өсіп шығады)
- ◆ Жәндіктер қайда тіршілік етеді? (бақтарда, ағаштарда, су тоғандарда т.б.)
- ◆ Қандай жәндіктердің пайдасы бар? (ара, жібек құрты, құмырсқа).
- ◆ Қандай пайдалы жәндік орман, тоғайларды зиянды жәндіктерден қорғайды? (құмырсқа)
- ◆ Масаларды неге зиянды жәндік деп атайды? (олар әртүрлі ауруларды тасиды)
- ◆ Зерттеу жұмысы Қанқазыш тауып, оның атын атау. Құмырсқалар «соқпағын» табу, бақылау. Еңбек: Алаңды қоқыстардан тазалау. Мақсаты: үлкендерге көмек беруге, үлкендер еңбегін қадірлеуге тәрбиелеу. Қимылды ойын «Аюлар мен аралар».
- ◆ Мақсаты: кеңістікте жүкіру, ұстап алуға, ұстатпауға тырысу. Ептілікке, жылдамдыққа баулу. Жаттығу ойыны:

	<p>дәрілік өсімдік дейміз? Зерттеу жұмыс; Бақбақтың сабағын кесіп, сүт сияқты сұйықты қарау. Еңбек. Гүл егілген алаң айналасын тазалау. Мақсаты: Үлкендерге көмек беруге, үлкендер еңбегін бағалауға тәрбиелеу. Қимылды ойын «Өз гүлінді тап». Мақсаты: — түстерді айыра білуге, белгі бойынша әрекет етуге үйрету. Жаттығу ойыны. Қимылдарын дамыту Мақсаты: - Қимыл белсенділіктерін арттыру; - Ұзындыққа секіруге жаттықтыру.</p>		<p>Мақсаты: бірлесе еңбек етуге, еңбексүйгіштікке тәрбиелеу. Қимылды ойын: «Бәйге». Мақсаты: жеңіске деген құштарлықтарын арттыру, жылдамдықтарын дамыту. Жаттығу ойыны: Дыбыстар арқылы жүру Мақсаты: тепе-теңдікті сақтау, берілген дыбыс ырғағына қарай қимыл жасау. Мақал-мәтел: Дана көптен, дәрі шөптен. Құнарлы шөп, қосымша сүт</p>	<p>Қимылдарын дамыту. Мақсаты: жүкіру техникаларын жақсарту.  Халық болжамы: күзде құмырсқа илеуі биік болса, қыс ұзақ әрі қатты болады.</p>
Серуеннен оралу	Киіну Серуенге шығу, балаларды біртіндеп кіндіру, киімдерінің дұрыс киілуін қадағалау, қатармен жүруге дағдыландыру.			
Түскі ас	Балалардың назарын тағамға аудару, тамақтарын реттілігімен тауысып ішуге, нанның қиқымын жерге тастамауға үйрету. Кезекшілердің жұмысы ( асхана құралдарын, майлықтарды үстелге қою, соңынан жинау)Таза және ұқыпты тамақтану. Тамақтану мәденетін қалыптастыру. Асты тауысып жеуге үйрету. (мәдени-гигиеналық дағдылар, өзіне-өзі қызмет ету, кезекшілердің еңбек әрекеті)			
Күндізгі ұйқы	Киім түймелерін, сырмаларын өздігінше ағытуды қалыптастыру. Киімдерін ұқыпты орындыққа іліп (немесе арнайы сөреге) қоюды үйрету. Өз төсек орнын тауып жатуды үйрету. (өзіне-өзі қызмет ету дағдылары, ірі және ұсақ моториканы дамыту) Балалардың тыныш ұйықтауы үшін жайы баяу музыка тыңдау. (Музыка)			
Біртіндеп ұйықлап ояту, сауықтыру шаралары	Өз орындарында отырып керілу, тыныстау жаттығуларын жасату. Ригалық әдіс бойынша сауықтыру. (дене жаттығулар мен белсенділігі) Киімдерін реттілікпен өздігінен киіну. Түймелерін қадау, сырмаларын сыру, аяқ киімдерін дұрыс киюді үйрету. Қыз балалардың шаштарын тарауға үйрету. (өзіне-өзі қызмет ету дағдылары, ірі және ұсақ моториканы дамыту) Қолдарын жуу, құрғатып сүрту, сүлгіні өз орнына іліп қоюды үйрету. (мәдени-гигиеналық дағдылар).			
Бесін ас	Ересектің бақылауымен бетін, қолдарын ластанған кезде және тамақтың алдында өз бетінше жуу, беті мен қолын жеке			



	<p>орамалмен құрғатып сүрту, ересектің көмегімен өзін ретке келтіруін қалыптастыру.  <b>(мәдени-гигиеналық дағдылар, өзіне-өзі қызмет ету)</b>          Өз орнын тауып отыру. Үстел басында қарапайым мінез-құлық дағдыларын қалыптастыру: нанды үгітпеу, тамақты ауызды жауып шайнау, ауызды тамаққа толтырып сөйлемеу. Тамақтанып болғаннан кейін алғыс айтуды үйрету</p>				
<p>Балалардың дербес әрекеті  <b>(баяу қимылды ойындар, үстел үсті ойындары, бейнелеу әрекеті, кітаптар қарау және тағы басқа әрекеттер)</b></p>	<p>Әрқашан күн сөнбесін тақырыбында көрме ұйымдастыру. Ата-аналармен бірге, <b>Шығармашылық дағдылар</b>          Уақытты бағдарлау. Таңертең, күндіз, кеш, түн тәулік бөліктерін ажырату және атай білу дағдыларын қалыптастыру  <b>Математика негіздері</b>          Суретке қарап әңгіме құрату. Сөйлеуді дамыту</p>		<p>Қағаздан күн бейнесін жасау, оны жабыстыру. <b>Құрастыру, жапсыру</b>          Ермексаздан күн жасау, түсін атау. <b>Мүсіндеу</b></p>		<p>Балаларды жарты шеңбер етіп отырғызу. Суреттердің бір бөлігін көрсетіп, оның не зат екенін таптырту. Ол затты тапқан бала ол туралы ән тапқақ немесе ойдан ертегі құрап немесе ол қалай пайда болды айтып беруі керек  <b>(көркем әдебиет)</b></p> <p>Сергіту сәті          Балаларды екі орталыққа бөлу.          Бір орталықта өдері таңдаған заттың суретін салса (сурет салу)          Екінші орталықта геометриялық денелерді (куб, шар, цилиндр) танып, атап тапқан затпен сәкестендіргізу.          «Кім тапқыр» ойынын ойнату. Ойын бойынша топтағы заттардан осы денелерге ұқсасын тапқызып жинату.  <b>(математика негіздері)</b></p>
<p>Балалармен жеке жұмыс</p>	<p>Айша Бибі сыпайы түрде өз өтінішін білдіреді, көрсеткен қызметі үшін алғыс айтуды баулу.          Дид ойын:  <b>«Сиқырлы сандық»</b></p>		<p>Алиге заттарды пішінін, түсін ескере отырып салуды үйрету.          Дид ойын:  <b>«Сыңарын тап»</b>          Мақсаты: Балалардың</p>		<p>Нурдаулетке бірнеше затты Ыссы және салқын суды ретімен орналастырып, салыстыруды баулу.          Дид ойын:  <b>«Ыссы- салқын.»</b></p>

	Мақсаты: Дыбыстарды анық, асықпай, дұрыс айта білуге үйрету. Сөздерде дыбыстың дұрыс айтылуына назар аударту.		пішіндер туралы түсініктерін кеңейту. Байқампаздыққа және шапшаңдыққа үйрету. Ойынға қызығушылықтарын арттыру. Тазалыққа, ұқыптылыққа тәрбиелеу.		<b>Ойын мақсаты:</b> Су туралы түсініктерін дамыту. Балалардың сөздік қорларын байытып, тапқырлыққа, ойлампаздыққа баулу.
Серуенге дайындық	Балалардың дербес қимыл белсенділігі үшін жағдай жасау, ойын құрал-жабдықтады дұрыс пайдалану туралы әңгімелесу. Табиғи материалдар туралы не білетіндерін сұрау. Балаларды ретімен киіндіру (ауа-райы жағдайына байланысты), дұрыс киінуді бақылау. Киім шкафтарын таза ұстау және жинауды қалыптастыру (сөйлеуді дамыту, өзіне-өзі қызмет ету дағдылары, ірі және ұсақ моториканы дамыту)				
Серуен	Қ/о «Кім жылдам?» ойыны Еркін қимылды ойындар		«Қорапта не бар жасырылған затты атап сипаттауына жағдай жасау. Қ/о «Поезд»		Ұқсас заттарды жинап қораптарға орналастыру <b>(Математика негіздері)</b>  Қ/о «Тырналар»
Серуеннен оралу	Топқа оралу кезінде жылдам қатарға тұруды дағдыландыру. Асықпай бір-бірін итермей жүруді үйрету. Топта киетін аяқ киімдерін өз бетінше ауыстырып, киюін қалыптастыру. Жұмбақтар шешу, өлеңдер, әндер жаңылтпаштар, санамақтар және т.б. жаттау (көркем әрекет, дербес ойын әрекеті).				
Кешкі ас	Тамақ ішу мәдениетін, үстелде отыру, тамақтану, асхана құралдарын дұрыс ұстау мәдениетін қалыптастыру және сақтау. Балалардың назарын тағамға аудару, тамақтарын реттілігімен тауысып ішуге, нанның қиқымын жерге тастамауға үйрету. (мәдени-гигиеналық дағдылар, өзіне-өзі қызмет ету, кезекшілердің еңбек әрекеті)				
Балалардың дербес әрекеті	Балаларды қазақ халқының қонақжайлылық дәстүрімен таныстыру, Қазақстанда қаншама ұлт өкілдері тұратынын айту.  (математика негіздері) Алдыңғы жасаған жұмыстарын көрсетіп, жұлдыздардың қасына не жетпейтін сұрап, айдың суретін салғызу және		Кеше немен танысқандарын естеріне түсіру. Кемені көрсету. Балаларды таңдауы бойынша орталықтарға бөлу. Бірінші орталықта бақлашқадан немесе картон қазақтардан кеме құрастыртқызу. <b>(құрастыру)</b> Геометриялық фигураларды (дөңгелек, үшбұрыш, төртбұрыш) танып, атай білуге үйретіп, топтағы құрастыру		Балаларды ұлттық бұрышқа алып бару. Заттардың арасынан ай жұлдыздың бейнелерін көрсету. Ұлттық тұрмыстық заттардың атауларын білдіретін және мағынасы қарама- қарсы антоним сөздерін қолданумен байыту. <b>(сөйлеуді дамыту)</b>  Ай мен жұлдызды қазақтың ұлттық әшекей заттарына салу арқылы сәндеуді меңгерту



	жапсырту. (жапсыру және сурет салу)		материалдарынан кемені ұжымдасып құратқызу. Жеке балаларға да қағаз бетінде геометриялық фигуралардан кеме құрастырғызу (математика негіздері және сөйлеуді дамыту) Біз бақытты баламыз әніне музыка қосып сергіту сәтін жасату. (музыка) Балалар жұмыстарын орындап болған соң, қалаулары бойынша бояулармен сурет салуды ұсыну. Бейнелеу әрекетінен соң құтыларды, қылқаламдарды жуу, үстелді сүрту дағдыларын дамыту. (Сурет салу)	(сурет салу)
Балалардың үйге қайтуы	Дұрыс тамақтану ережелері.		Балалардың жетістік пен дәрежесі үшін емес, сол қалпында сөзсіз қабылдап жақсы көретінізді сездіріңіз.	Ата-аналармен балаларының тазалықтары жайлы әңгімелесу.

Тәрбиеші: \_\_\_\_\_ Кулманова Э.У

Әдіскер \_\_\_\_\_



Тәрбиелеу - білім беру процесінің циклограммасы

Білім беру ұйымы: «Адося» балабақшасы

Топ: «Жұлдыз» ересек тобы

Балалардың жасы: 4жас

Жоспардың құрылу кезеңі: 13.05 – 17.05. 2024 ж

Мамыр айы 2024 жыл 2 апта

Күн тәртібі	Дүйсенбі 13.05.2024	Сейсенбі 14.05.2024	Сәрсенбі 15.05.2024	Бейсенбі 16.05.2024	Жұма 17.05.2024
Балаларды қабылдау	Әсем әуенмен қарсы алу	Көтеріңкі көңіл күймен қарсы алу	Саусақ театрының кейіпкерлері арқылы қарсы алу	Смайлик арқылы қарсы алу	Достық тілегімен қарсы алу
Ата-аналармен әңгімелесу, кеңес беру	Балалардың жетістік пен дәрежесі үшін емес, сол қалпында сөзсіз қабылдап жақсы көретінін сізді сездіріңіз.	Ата-аналарға балаларды тамақтарын тауысып жеуге үйретулерін ескерту.	Ұялы телефонның зияны жайлы әңгіме»	Балалардың тазалығы жөнінде кеңес беру	Ата-аналарға балаларын ертеңгілік жағтығуға үлгертіп алып келулерін ескерту.
Балалардың дербес әрекеті (баяу қимылды ойындар, үстел үсті ойындары, бейнелеу әрекеті, кітаптар қарау және тағы басқа әрекеттер)	Үстел үсті ойыны: «Қуыршақты киіндір» киімдерді жыл мезгіліне сай таңдай білу. Әлеуметтік дағдылар	Құрылыс ойындары: «Менің саябағым» Құрылыс материалдарынан серуендейтін саябағын құрастыра білу. Шығармашылық дағдылар	«Біз шынығамыз» Достар бірге жүреміз, Бірге ойнаймыз, күлеміз. Бірге балық аулаймыз Міне, біздер қандаймыз ! Коммуникативтік дағдылар	Саусақ ойыны «Жаттығамыз» Қуыр, қуыр, қуырмаш Балапанға бидай шаш Қуыр, қуыр, қуырмаш Әжең келсе есік аш. Қазақ тілі	«Тазалық – денсаулық кепілі» Таза бала мұнтаздай Сүйсінеді қараған. Ұқыпты деп бұл қандай Жақсы көрер бар адам. Көркем әдебиет
Танертенгі жаттығу	Мамыр айына арналған танертенгі жаттығулар кешені (Жалпы дамытушы жаттығулар, қимыл белсенділігі, ойын әрекеті).				
Таңғы ас	Тамақ ішу мәдениетін, үстелде отыру, тамақтану, асхана құралдарын дұрыс ұстау мәдениетін қалыптастыру және сақтау. Балалардың назарын тағамға аудару, тамақтарын реттілігімен тауысып ішуге, нанның қиқымын жерге тастамауға үйрету. (мәдени-гигиеналық дағдылар, өзіне-өзі қызмет ету, кезекшілердің еңбек әрекеті)				



құрсауларды бір-біріне домалату;  
**Спорттық жаттығулар:**  
Велосипед тебу: екі немесе үш дөңгелекті велосипед тебу, оңға, солға бұрылу.  
**Мәдени-гигиеналық дағдыларды жетілдіру.**  
Балаларды ұқыптылыққа, тазалыққа, өзінің сыртқы келбетін қадағалауды әдетке айналдыруға баулу.  
Тамақтанар алдында, дәретханаға барғаннан кейін, ластанған кезде қолды өз бетінше сабынмен жууға, тісін тазалауға үйрету.  
**Қимылды ойын:**  
Тегіс жолмен


сағат.  
Ойын барысы: Музыкалық жетекші балаларға таныс әннің әуенін ойнайды және әуенді тыңдап болғаннан кейін балаларға қай әннің орындалғанын сағат тілімен көрсетуді ұсынады.

енбектеу, көлбеу тақтай бойымен төрттағандап енбектеу;  
**Дербес қимыл белсенділігі:**  
Балаларды педагогпен бірге жаттығуларды орындауға, қимылды ойындарға қатысуға тарту. Балалардың жас және жеке ерекшеліктерін ескере отырып, ағзаға түсетін салмақты реттеу.  
Ауа-райының жағдайларын ескеріп, таза ауада балалардың қимылдарды орындауы үшін жағдайлар жасау.  
**Қимылды ойын:**  
Масаны ұстап ал

балаларды қысқа және ұзақ дыбыстармен таныстыру үшін қолданылады.  
Музыкалық жетекші шағын әнді немесе әуенді ойнайды, ол ойнатылғанда әуеннің ритмикалық суреті анық естілуі тиіс және музыкадағы ұзақ және қысқа дыбыстарды табу керек.

**Қазақ тілі**  
Өз ойын жай және жайылма сөйлемдермен жеткізуге мүмкіндік беру.  
Бір-бірімен еркін диалог құруға, еркін талқылауға мүмкіндік беру.  
**Сөздік қор**  
Кітаптан ертегілер, көркем шығармалар оқып беруде олардың мазмұнын дұрыс қабылдауға, кейіпкерлеріне жанашырлық танытуға, кейіпкердің іс-әрекетіне өз ойын білдіруге баулу.  
**Дид ойын:**  
«Дұрыс айт»  
Мақсаты: [Б] дыбысын дұрыс айтуға үйрету.  
Сөйлеу қарқынын өзгерте білу ептілігін дамыту.

**Өзіне-өзі қызмет көрсету дағдылары.**  
Өзіне-өзі қызмет көрсету дағдыларын: өз бетінше киіну мен шешінуді, тісін тазалауды жетілдіру.  
Киімдерді жинау, ілу, ересектің көмегімен оларды тазалау, құрғату. Бейнелеу әрекетінен соң құтыларды, қылқаламдарды жуу, үстелді сүрту.  
**Қимылды ойын:**  
Кішкене маймылдар.

			Шарты: Балалар суреттерді пысықтай отыра, атауларын айтады, [Б]сы бар сөздерге тоқталып екпін қойып айтады.	
<p>Төрт түлік және оның төлдері (минезіндегі ерекшеліктер, қозғалысы, қоректенуі, адамдарға пайдасы), оларға күтім жасаудағы ересектердің еңбегі туралы ұғымдарын кеңейту.</p> <p><b>Қоршаған ортамен танысу</b></p> <p>Суретпен жұмыс төрт түлік жайлы, суретке қарап әңгіме құрау. <b>Сөйлеуді дамыту</b></p> <p>Қойдың пірі – Шопаната.</p> <p>Жылқының пірі – Қамбар ата.</p> <p>Түйенің пірі – Ойсыл қара.</p> <p>Снырдың пірі – Зеңгі баба.</p> <p>Ешкінің пірі – Сексек ата.</p> <p><b>Көркем әдебиет</b></p> <p>Танертен, күндіз, кеш, түн тәулік бөліктерін ажырату және атай білу дағдыларын қалыптастыру</p>	<p>Балалар, тыңдаңдаршы, нелердің даусы? Дұрыс айтасындар, балалар, осы сныр, жылқы, түйе қой, үй жануарлары, төрт түлік мал деп аталады.</p> <p><b>ЖЫЛҚЫ</b>- ірі, өте дәмді жануар, жеті қазының бірі, киелі мал. Ол – кеуделі, күшті жануар. Жылқы өзін күткен адамға тез үйренеді. Дүние жүзінде 250-ден астам жылқы тұқымы бар. Жылқы етінен жал, жая, қазы, карта, шұжық әзірленеді. Қымыз-биенің сүті өте шипалы сусын.</p> <p><b>Қоршаған ортамен танысу</b></p>  <p>Жылқыны құрастыру, трафаретке жабыстыру. <b>Жапсыр</b></p>	<p><b>Қой</b> баласы коңырым, Қойдан жуас момыным. Шопан ата түлегі Қошаканым қайдасың. <b>Көркем әдебиет</b></p> <p>Балаларды әңгіме айтуға үйрету: затты, суретті өз бетінше қарап, сипаттауға, түрлі балалар әрекеттерінде бейнелеген суреттері, бұйымдары бойынша әңгімелер құрастыруға, шығармалардың, ертегілердің қызықты үзінділерін қайталап айтуға, бейтаныс заттар, құбылыстар, оқиғалар туралы ақпаратты талқылауға баулу. <b>Сөйлеуді дамыту</b></p> <p>Қойды видео арқылы көрсету, сұрақтар қою. <b>Қоршаған ортамен танысу</b></p>	<p><b>ТҮЙЕ</b>-төрт түліктің ішінде ең ірісі және ауыр салмақты жануарлардың бірі. Түйе күй талғамайды, басқа жануарлар жей алмайтын тікенекті, қатты өсімдіктермен қоректенеді, арқасына май жинайды, оны “өркеш” деп атайды. Шұбат-түйе сүті, өте шипалы сусын. Түйенің еті, жүні, шұбаты адамға көп пайда әкеледі. <b>Қоршаған ортамен танысу</b></p> <p>Тарпаң — тарпаң тайлағым, Ботаканым, маймағым. Қара — көзің мөлдіреп, Жібек жүнің желбіреп Желк — желк етіп желесің Енеңе еріп келесің. <b>Көркем әдебиет</b></p> <p>Суретке қарап әңгіме құрау. <b>Сөйлеуді дамыту</b></p>	<p>Слайдпен жұмыс Үй жануарлары және олардың адамға тигізер пайдасымен таныстыру (<b>Қоршаған ортамен танысу, Әлеуметтік дағдылар</b>)</p> <p>Әр жануардың беретін пайдасын сызба арқылы көрсету (Әр баламен жеке жұмыс)</p> <p>Пазл құрастыру сан бойынша (<b>Құрастыру әрекеті, танымдық дағдылар математика негіздері</b>)</p> <p>Балаларды әңгіме айтуға үйрету: затты, суретті өз бетінше қарап, сипаттауға, түрлі балалар әрекеттерінде бейнелеген суреттері, бұйымдары бойынша әңгімелер құрастыруға, шығармалардың, ертегілердің қызықты үзінділерін қайталап айтуға, құбылыстар, оқиғалар туралы ақпаратты талқылауға баулу. <b>Сөйлеуді дамыту</b></p>



	<b>Математика негіздері</b>	у, құрастыру Құлдыр — құлдыр құлыншақ, Тынымсыз бір ұрыншақ Ұршықтай боп бұлтылдап Жұмыр, жоның жылтылдап. <b>Көркем әдебиет</b>			таныс бірнеше шығармаларды атауға, мазмұндауға, сахналауға үйрету <b>Көркем әдебиет</b>
<b>Екінші таңғы ас</b>	Тамақ ішу мәдениетін, үстелде отыру, тамақтану, асхана құралдарын дұрыс ұстау мәдениетін қалыптастыру және сақтау. Балалардың назарын тағамға аудару, тамақтарын реттілігімен тауысып ішуге, нанның қыжымын жерге тастамауға үйрету. (мәдени-гигиеналық дағдылар, өзіне-өзі қызмет ету, кезекшілердің еңбек әрекеті)				
<b>Серуенге дайындық</b>	Киіну: Серуенге шығу, балаларды біртіндеп киіндіру, киімдерінің дұрыс киілуін қадағалау, қатармен жүруге дағдыландыру.				
<b>Серуен</b>	Ауа-райын бақылау Мақсаты: Көктем мезгілінің аяғына қарай өлі табиғаттағы болатын құбылыстар туралы түсініктерін қалыптастыруды жалғастыру. Бақылау барысы Көркем сөз. А. Меңдібай Мамыр айы келгенде, Дала гүлге толады. Жайнап барлық атырап, Қызық-думан болады. Бақшамызда біз ескен, Гүл шоқтары гүлдейді. Жапырақтар сыбырлап, «Қандай көркем,	Гүлзарды бақылау Мақсаты: Көктемгі гүлзар туралы түсініктерін кеңейту; Өсімдіктерді күту, сугару іскерліктерін тиянақтау; Табиғатты сүйеге, әсемдігін сезінуге тәрбиелеу. Бақылау барысы Тәрбиеші сұрақтар қойып, әңгімелесу жүргізеді ♦ Қандай үй гүлдерін білесіңдер? ♦ Қандай дала гүлдерін білесіңдер? ♦ Олардың қандай айырмашылығы бар? ♦ Сендерге	Велосипедті бақылау Мақсаты: велосипедтің қажеттілігі туралы білімдерін тиянақтау. Бақылау барысы Балаларға жұмбақ жасыру Бірде екі дөңгелекті, Бірде үш дөңгелекті. Қажет кезде онымен, Қызыққа да батасың, Артып алып сөмкенді, Серуендеп те қайтасың. (велосипед) Балаларға сұрақтар. ♦ Балалар, велосипедтер қандай болады? (балаларға және үлкендерге	Құмырскаларды бақылау Мақсаты: — Құмырскалар туралы білімдерін тиянақтау; — Зерттеу жұмысына деген қызығушылықтарын арттыру. Бақылау барысы Көркем сөз «Құмырсқа» Г. Әкеев Құжынаған құмырсқа, Ұйымшыл-ақ өздері. Шығады ерте жұмысқа. Жүкпен қайтып қашықтан, Нелер шебер табылып, Илеуіне асыққан. Жасайды илеу жабылып. Бәрі еңбекпен шынығар,	Найзағайды бақылау Мақсаты: — «Найзағай» ұғымымен таныстыру; — Табиғат құбылыстары туралы шынайы түсініктерін қалыптастыру; — Сөздік қорларын байыту; — Бақылағыштықтарын дамыту. Бақылау барысы Тәрбиеші балаларға жұмбақтар жасырады - Аспанда от қамшы осады, Ащы үнін ышқынып қосады. - Дүрліктіріп алапты, Шақпақ тастың



көрі-дейді.  
Тәрбиені аулаға ерте көктем көрнісі бейнеленген сурет алып шығып, балалармен әңгіме өткізеді.

- ♦ Балалар, қараңдаршы, мына суретте жылдың қай мезгілі суреттелген?(көктем).
- ♦ Ал, сендер суреттен не көріп тұрсыңдар? (жар еріп жатыр, жер су болып жатыр, балалар құстарға ұя жасап жатыр)
- ♦ Қар неліктен ериді, адамдар неліктен жеңіл киінеді? (күн жылығандықтан)
- ♦ Ал, көктемнің бұл мезгілін қалай атаймыз? (ерте көктем)
- ♦ Ерте көктем мен қазіргі мамыр айындағы табиғат көнісінде, ауа-райында өзгешелік бар ма? Қандай? (балалар жауабы тыңдалады)
- ♦ Қазір аспан көрнісі қандай? (ашық көк)
- ♦ Ағаштар бейнесі қандай

қандай гүлдер ұнайды? Неге?

- ♦ Сендердің үйлеріңде гүл бар ма? Қандай?
- ♦ Оларды қалай күтесіңдер?
- ♦ Гүлді отырғызбас бұрын не істеу керек?
- ♦ Біздің гүлзарға отырғызуга арнап топта өсіріп жатырған гүлдеріміз қалай аталады?
- ♦ Гүлдер жақсы өсіп, гүлдеуі үшін не істеуіміз керек?
- ♦ Осы кезде бізге гүлді неге аулаға отырғызуга болмайды?
- ♦ Неге кейбір гүлдер көпжылдық, кейбірі гүлдер бір жылдық деп аталады?

Еңбек

Гүл егетін алаңда жұмыс (тазалу, қосығу).

Мақсаты: — Бірлесе жұмыс істей білу іскерліктерін тиянақтау, — Гүлдердің осуы туралы білімдерін қалыптастыру.

Қимылды ойын

арналған)

- ♦ Олардың қандай айырмашылығы бар? (көлемімен және дөңселегімен)
- ♦ Велосипед қандай бөліктерден тұрады?
- ♦ Велосипедте жүру қиын ба?
- ♦ Қалай ойлайсыңдар, велосипедпен жүру үшін жол ережесін білу керек пе?
- ♦ Велосипедтің машинадан қандай айырмашылығы бар ?
- ♦ Велосипедпен бір уақытта неше адам жүруге болады ?

Еңбек

Алаңға баратын жолдарды қоқыстардан тазалау.

Мақсаты: бірлесе жұмыс істеуге деген құлшыныстарын қалыптастыру.

Қимылды ойын «Теңге алу».

Мақсаты: ептілікке, жылдамдыққа, жеңіске жетуге деген құштарлыққа баулу.

Жаттығу ойыны

Затты нысанаға лақтыру.

Мақсаты: қол

Жылт-жылт етіп көздері, Ісін тындырып тынығар.

Балаларға сұрақтар




- ♦ Құмырסקалардың адамдарға және орманға қандай пайдасы бар? (зиянды жәндіктерді құртады)
- ♦ Орманның қандай тұрғыны құмырсқа мен оның көбелектерін (личинкаларын) жеуге құмар? (аю мен тоқылдақ)
- ♦ Құмырсқасыз жер болмайды. Құмырסקаларды «ағаш дәрігерлері» деп те атайды. Олар ағаштарды зиянды жәндіктерден қорғайды. Құмырסקалар өте еңбеккер, олар өздерінен бірнеше есе үлкен нәрселерді илеулеріне сүйретіп тасиды. Құмырסקалардың илеуінің тесігі төбесінде болады. Құмырסקалар өз илеуінен ешқашан адаспайды. Неліктен деп ойлайсыңдар. Құмырסקалар өз илеулерін іскеп жүріп інісінен табады. Әр илеу

жарқылы, Бұлт көрпесін жыртады.

- ♦ Балалар, бұл жұмбақтардың шешуі не екен?
- ♦ Найзағай қай кезде ойнайды?
- ♦ Аспан неге күркірейді?
- ♦ Күн күркіреп, найзағай ойнаған кезде табиғатта қандай құбылыс болады? (жаңбыр жауады)
- ♦ Найзағай ойнап, жаңбыр жауғанда құрт-құмырסקалар не істейді? (індері мен илеулеріне тығылады)
- ♦ Қалай ойлайсыңдар, найзағай неден пайда болады? Ауа-райы нашар болған кезде бұлттар арасында электр тоғы жиналады. Найзағай-бұл үлкен электр тоғының ұшқыны. Ұшқындар айналадағы ауаны қыздырады. Ыстық ауа салқын ауамен соқтығысады да, күннің күркіреуі пайда болады күн күркіреген кездегі найзағай өте қауіпті. Найзағай жалғыз тұрған, биік заттарға жиі түседі. Сондықтан да найзағай ойнап тұрған кезде



	<p>Қимылдарын дамыту. Мақсаты: — Допты берілген бағытқа қарай оң және сол қолмен лақтыруға жаттықтыру; — Қозғалыс координацияларын сақтау; Мақал-мәтел -Сәуір айы-су айы,  Мамыр айы- гүл айы.</p>		<p>өздінің ізімен, бірінен соң бірі илеулеріне қарай ағылуда) Зерттеу қызметі Құмырсақалардың бір жольна құм, бір жольна кант себу. Олардың қалай әрекет ететінін бақылау. Еңбек Ойын алаңын тазалау. Мақсаты: бірлесе жұмыс істей білулерін жалғастыру. Қимылды ойын «Итеріспею». Мақсаты: Белгілі бір кеңістікте жұмыс істеу дағдыларын жетілдіру; ұлттық ойынға деген қызығушылықтарын арттыру. Жаттығу ойыны Қимылдарын дамыту. Мақсаты: оң және сол аяқпен секіруге жаттықтыру. Тыйым сөздер: Құмырсақ илеуін бұзба.</p>	<p>жылдам болуға үйрету. Жаттығу ойыны «Ағаштан ағашқа дейін». Мақсаты: екі аяқпен және бір аяқпен секіруге жаттықтыру  Халық болжамы: - Ерте көктемде найзағай ойнап, күн күркіремесе, жаз құрғақ болады. Қарлығаш келсе күн күркірейді.</p>
Серуеннен оралу	Киіну: Серуенге шығу, балаларды біртіндеп киіндіру, киімдерінің дұрыс киілуін қадағалау, қатармен жүруге дағдыландыру.			
Түскі ас	Балалардың назарын тағамға аудару, тамақтарын реттілігімен тауысып ішуге, нанның қиқымын жерге тастамауға үйрету. Кезекшілердің жұмысы ( асхана құралдарын, майлықтарды үстелге қою, соңынан жинау)Таза және ұқыпты тамақтану. Тамақтану мәденетін қалыптастыру. Асты тауысып жеуге үйрету. (мәдени-гигиеналық дағдылар, өзіне-өзі қызмет ету, кезекшілердің еңбек әрекеті)			
Күндізгі ұйқы	Киім түймелерін, сырмаларын өздігінше ағытуды қалыптастыру. Киімдерін ұқыпты орындыққа іліп (немесе арнайы сөреге) қоюды үйрету. Өз төсек орнын тауып жатуды үйрету. (өзіне-өзі қызмет ету дағдылары, ірі және ұсақ моториканы дамыту) Балалардың тыныш ұйықтауы үшін жайы баяу музыка тыңдау. (Музыка)			

<p>Біртіндеп ұйқыдан ояту, сауықтыру шаралары</p>	<p>Өз орындарында отырып керілу, тыныстау жаттығуларын жасату. Ригалық әдіс бойынша сауықтыру. (дене жаттығулар мен белсенділігі)          Киімдерін реттілікпен өздігінен киіну. Түймелерін қадау, сырмаларын сыру, аяқ киімдерін дұрыс киюді үйрету. Қыз балалардың шаштарын тарауға үйрету. (өзіне-өзі қызмет ету дағдылары, ірі және ұсақ моториканы дамыту)          Қолдарын жуу, құрғатып сүрту, сүлгіні өз орнына іліп қоюды үйрету. (мәдени-гигиеналық дағдылар)</p>				
<p>Бесін ас</p>	<p>Ересектің бақылауымен бетін, қолдарын ластанған кезде және тамақтың алдында өз бетінше жуу, беті мен қолын жеке орамалмен құрғатып сүрту, ересектің көмегімен өзін ретке келтіруін қалыптастыру. (мәдени-гигиеналық дағдылар, өзіне-өзі қызмет ету)          Өз орнын тауып отыру. Үстел басында қарапайым мінез-құлық дағдыларын қалыптастыру: нанды үгітпеу, тамақты ауызды жауып шайнау, ауызды тамаққа толтырып сөйлемеу. Тамақтанып болғаннан кейін алғыс айтуды үйрету</p>				
<p>Балалардың дербес әрекеті (баяу қимылды ойындар, үстел үсті ойындары, бейнелеу әрекеті, кітаптар қарау және тағы басқа әрекеттер)</p>	<p>Сырдың ерекшелігі сүтті өте көп береді. Сүтінен тәтті айран, құрт, ірімшік, май жасайды. Жайлауда жайылғанды ұнатады. Сырдың суретін бояу, Сурет салу</p>  <p>сырдың суретін жабыстыру, Жапсыру</p>  <p>Қиындыларға ермексаз орналастыру, Мүсіндеу</p>	<p>Нүктелі сурет салу, жылқының суретін бастыру. Сурет салу Танертен, күндіз, кеш, түн тәулік бөліктерін ажырату және атай білу дағдыларын қалыптастыру  <b>Математика негіздері</b>          Жылқы туралы суретке қарап сөйлем құрау, Сөйлеуді дамыту</p>	<p>Қойдың бейнесіне мақта жабыстыру, Жапсыру          у          Суретін бояу, Сурет салу</p>  <p>Қағаздан қойды жасау. Құрастыру Ермексаздан қойдың мүсінін жасау. Мүсіндеу</p>	<p>Түйені қағаздан жасау, суретін бояу, құрастыру және мүсіндеу. Шығармашылық дағдылар</p>	<p>Мысықтың суретін бір топ жапсырады, бір топ мысықтың суретін бояйды. (Жапсыру әрекеті, сурет салу әрекеті)          Ермексаздан құрт жасау. (Мүсіндеу әрекеті)          Үй жануарларын санап, сандарын ажырату (Математика негіздері)</p>



Балалармен жеке жұмыс	Ахмадтан достары жайлы сұрау Дид ойын: «Менің айтуым бойынша». Ойын шарты: Балалар мен бір баланы суреттеп айтамын, сендер сол баланы табуларың қажет (ол кім?) 2 – 3 баланы суреттеп айту.	Айзеремен пішіндер жасату Дид ойын: «Қоянға көмектес.» Ойын мақсаты: Заттарды санауға және олардың екі тобын салыстырып, өлшеміне, пішініне және түстеріне қарай ажыратуға үрету.	Айкөркеммен Отан, туған жер жайлы әңгімелесу Дид ойын: «Жер, су, ауа, от.» Ойын мақсаты: Балалардың ойлау қабілеттерін дамытып, тез жауап беруге дағдыландыру.	Сайдка жұмбақ жасыру Дид ойын: «Қажетті сөзді тап». Мақсаты: Тапқырлыққа, ойланып жауап беруге, сықақ сезімін дамыту. Ойын ережесі: Тәрбиеші бір жұмбақ атайды, балалар соған қажет заттардың атына байланысты сөздерді тез атауға тиісті.	Ранияға жыл мезгілдерін дұрыс айтуға үйрету Дид ойын: «Жыл мезгілдері» Ойын мақсаты: Тәрбиеші балалардан жылдың қай мезгілі екенін сұрайды. Жыл мезгілі төрт бөліктен тұрады, әр бөлікке сәйкес мезгілдердің ерекшелік карточкасы бар. Балалар жыл мезгілдерінің өзгерістері карточкасын алып сәйкес келетін мезгілдерге қойып шығады. (мысалы: қыс мезгіліне қар, шырша, ақ алат. б.)
Серуенге дайындық	Балалардың дербес қимыл белсенділігі үшін жағдай жасау, ойын құрал-жабдықтады дұрыс пайдалану туралы әңгімелесу. Табиғи материалдар туралы не білетіндерін сұрау. Балаларды ретімен киіндіру (ауа-райы жағдайына байланысты), дұрыс киінуді бақылау. Киім шкафтарын таза ұстау және жинауды қалыптастыру (сөйлеуді дамыту, өзіне-өзі қызмет ету дағдылары, ірі және ұсақ моториканы дамыту)				
Серуен	Қимылды ойын «Поезд» Құмда гүлдердің суретін салу. (сурет салу)	Еркін ойындар Қимылды ойын «Кішкентай маймылдар	Еркін ойындар Қимылды ойын «Шымшықтар мен мысық»	Еркін ойындар Қимылды ойын «Мекен мен балапандар»	Еркін ойындар Ләп  Қимылды ойын «Мысық пен тышқан»
Серуеннен оралу	Топқа оралу кезінде жылдам қатарға тұруды дағдыландыру. Асықпай бір-бірін итермей жүруді үйрету. Топта киетін аяқ киімдерін өз бетінше ауыстырып, киюін қалыптастыру. Жұмбақтар шешу, өлеңдер, әндер жаңылтпаштар, санамақтар және т.б. жаттау (көркем әрекет, дербес ойын әрекеті).				
Кешкі ас	Тамақ ішу мәдениетін, үстелде отыру, тамақтану, асхана құралдарын дұрыс ұстау мәдениетін қалыптастыру және сақтау.				

<p><b>Ұйымдастырылған іс-әрекетке дайындық</b></p>	<p>Геометриялық фигураларды (дөңгелек, үшбұрыш, төртбұрыш) және денелерді (куб, шар, цилиндр) танып, атай білуге үйрету, геометриялық пішіндерді көру және сипап сезу арқылы зерттеу, сөйлеуде сын есімдерді қолданып, салыстыру</p>	<p>Заттар шамасы бойынша әртүрлі болатындығы жайлы түсінік беру. Ұзындығы, ені, және биіктігі бойынша екі затты салыстыруын жетілдіру</p>	<p>Кеңістік бағыттарын өзіне қатысты анықтау, берілген бағытта қозғалу (алға-артқа, оңға-солға, жоғары-төмен), заттарды оң қолмен солдан оңға қарай орналастыру, заттардың өзіне қатысты орналасуын сөздермен белгілеуін жетілдіру (менің алдымда үстел, сол жағымда орыңдық тұр).</p>	<p>Балалардың гүлдер, қоршаған заттар мен табиғат объектілерінің түстері мен реңктері туралы ұғымдарын байыту. Қоңыр, қызғылт сары, ашық жасыл реңктермен таныстыру және ол түстерді өз бетінше жасауға ынталандыру (қажетті түсті шығару үшін бояуларды араластыру).</p>	<p>Мүсіндеуде қысу, тарту, басу әдістерін қолдану. Кескішті қолдануды үйрету, оның көмегімен жасалған бұйымды безендіруге ынталандыру</p>
<p><b>Білім беру ұйымының кестесі бойынша ұйымдастырылған іс-әрекет</b></p>	<p>Дене шынықтыру <b>Жалпы дамытушы жаттығулар.</b> Екі аяқты кезекпен алға қою, алдымен өкшені, содан кейін аяқтың ұшын қою, тарсылдату. Қатарынан 4-5 рет жартылай отыру. Екі қолды белге қойып, екі жаққа созып, отыру. <b>Негізгі қимылдар:</b> арқанның бойымен тепе-теңдікті сақтап жүру; бір-бірінің жанына сапқа тұру. 2–3 метр қашықтыққа алға ұмтылып қос аяқпен секіру; заттардың арасымен</p>	<p><b>Музыка</b> Ән айту: Жеке дауыста ән салу дағдылары жетіледі, эстрадалық сүйемелдеуге ілесу іскерліктері дамиды. <b>Музыкалық-ырғақты қимылдар:</b> музыканың сипатына қарай қимылдарды музыкамен сәйкестендіреді. Таныс әндерді сахналайды. Ән: « Мен мектепке барамын» <b>Дид ойын:</b> «Музыкалық сағат» Ойын материалы: Қатты картоннан істелінген</p>	<p><b>Дене шынықтыру</b> <b>Жалпы дамытушы жаттығулар.</b> Қолды алға, екі жаққа, жоғары көтеру (бір уақытта, кезекпен), төмен түсіру, қолдарын арқасына апару: қолдарды төмен түсіру; белге қою, кеуде тұсына қою; қолдарын алға-артқа сермеу. <b>Негізгі қимылдар:</b> аяқтың сыртқы қырымен жүру; тізені жоғары көтеріп жүргізу; 10 метрге дейінгі қашықтықта заттардың арасымен тура бағыт бойынша</p>	<p><b>Музыка</b> Ән айту: Жеке дауыста ән салу дағдылары жетіледі, эстрадалық сүйемелдеуге ілесу іскерліктері дамиды. <b>Музыкалық-ырғақты қимылдар:</b> музыканың сипатына қарай қимылдарды музыкамен сәйкестендіреді. Таныс әндерді сахналайды Ән: « Мен мектепке барамын» <b>Дид ойын:</b> «Музыкалық моншақтар» Ойын материалы: Түрлі – түсті картоннан жасалынған моншақтар. Ойын барысы: Ойын</p>	<p><b>Дене шынықтыру</b> <b>Жалпы дамытушы жаттығулар.</b> Қолды алға, екі жаққа, жоғары көтеру (бір уақытта, кезекпен), төмен түсіру, қолдарын арқасына апару: қолдарды төмен түсіру; белге қою, кеуде тұсына қою; қолдарын алға-артқа сермеу. <b>Негізгі қимылдар:</b> аяқтың сыртқы қырымен жүру; заттардың арасымен құрсауларды бір-біріне домалату; арқанның бойымен тепе-теңдікті сақтап жүру; бір-бірінің жанына сапқа тұру.</p>



	Балалардың назарын тағамға аудару, тамақтарын реттілігімен тауысып ішуге, нанның қиқымын жерге тастамауға үйрету. (мәдени-гигиеналық дағдылар, өзіне-өзі қызмет ету, кезекшілердің еңбек әрекеті)				
Балалардың дербес әрекеті	Д/о: «Сөйлемді жалғастыр» балаларды берілген тапсырманы мұқият тыңдап отыруға, үйрету. Коммуникативтік дағдылар	Сюжетті – ролдік ойын «Дәрігер» Дәрігердің қызметін білгізу. Ірі құрылыс материалдарымен түрлі түсті нысанда құрастыру. Шығармашылық дағдылар	Көңілді санамақтар «Санамақтар» Санауға деген қызығушылықтарын ояту. Танымдық дағдылар	Ертегі оқып беру «Шалқан» Ертегісін үстел үстінде театрландыру Коммуникативтік дағдылар	Саусақ ойыны «Кірпі» Момақанмын алайда Тікенім көп абайла Кіріп кетсе қолына, Өкпелеме, жарайма Коммуникативтік дағдылар
Балалардың үйге қайтуы	Күн тәртібін сақтау	"тұмауды" алдын алу шаралары	Баланың тәртібі жайлы әңгіме	Жаз мезгіліне ауа райына қарай киіну жайлы әңгіме	Бүгінгі күннің жетістігі туралы әңгімелесу.

Тәрбиеші: \_\_\_\_\_ Кулманова Э.У

Әдіскер: \_\_\_\_\_



Тәрбиелеу - білім беру процесінің циклограммасы  
 Мектепке дейінгі ұйым: «Адося» балабақшасы  
 Топ: «Жұлдыз» ересек тобы  
 Балалардың жасы: 4 жастағы балалар  
 Жоспардың құрылу кезеңі: 27.05-31.05.2024 жыл.  
 Мамыр айы 2024 жыл 4 апта

Күн тәртібі	Дүйсенбі 27.05.2024	Сейсенбі 28.05.2024	Сәрсенбі 29.05.2024	Бейсенбі 30.05.2024	Жұма 31.05.2024
Балаларды қабылдау	Көңілді күн әнімен қарсы алу	Қонаққа келген қуыршақпен қарсы алу	Достық эстафетасы арқылы қарсы алу	Алдар көсенің қонаққа келуімен қарсы алу	Алғыс әнімен қарсы алу
Ата-аналармен әңгімелесу, кеңес беру	<b>Ата-аналармен әңгіме:</b> Балалардың жетістік пен дәрежесі үшін емес, сол қалпында сөзсіз қабылдап жақсы көретініңізді сездіріңіз.	<b>Ата-аналармен әңгіме:</b> Ата-аналарға балаларды тамақтарын тауысып жеуге үйретулерін ескерту.	<b>Ата –аналармен әңгіме:</b> «Дұрыс тамақтануға баулу»	<b>Ата –аналармен әңгіме:</b> Баланың көңіл-күйі жайлы әңгіме	<b>Ата –аналармен әңгіме:</b> Баланың достарымен қарым-қатынасы жайлы әңгіме
Балалардың дербес әрекеті (баяу қимылды ойындар, үстел үсті ойындары, бейнелеу әрекеті, кітаптар қарау және тағы басқа әрекеттер)	Сюжетті–ролдік ойын: «Шафер» <b>Әлеуметтік дағдылар</b>	Ертегі тыңдау: «Көліктер» Картон театры арқылы сахыналау. <b>Коммуникативтік дағдылар</b>	Дидактикалық ойын: «Сикырлы сандық». <b>Танымдық дағдылар</b>	Ойын«Кімнің заттары?»(жақын адамдарының заттарын анықтй алады); Суретті кітапшаларды бояу, пазлдар, мозанка және т.б <b>Әлеуметтік дағдылар</b>	Тәрбиешіге гүлдерді суаруға көмектесу. <b>Әлеуметтік дағдылар</b>





Таңертеңгі жаттығу	Мамыр айына арналған таңертеңгі жаттығулар кешені <b>(Жалпы дамытушы жаттығулар, қимыл белсенділігі, ойын әрекеті).</b>				
Таңғы ас	Тамақ ішу мәдениетін, үстелде отыру, тамақтану, асхана құралдарын дұрыс ұстау мәдениетін қалыптастыру және сақтау. Балалардың назарын тағамға аудару, тамақтарын реттілігімен тауысып ішуге, нанның қиқымын жерге тастамауға үйрету. <b>(мәдени-гигиеналық дағдылар, өзіне-өзі қызмет ету, кезекшілердің еңбек әрекеті)</b>				
Ұйымдастырылған іс-әрекетке дайындық	Қоршаған орта заттары, олардың қасиеттері және қолданылуы туралы түсініктерін кеңейту. Қазақ халқының ұлттық киімдерімен, әшекейлерімен таныстыру.	Әртүрлі көлік құралдары мен оларды басқаратын адамдар туралы білімдерін жетілдіру. Көлікте жұмыс істейтін адамдарға сыйластық танытуға тәрбиелеу.	Топта кезекшілердің міндеттерін өз бетінше орындауға үйрету: нан салғыштарды, кружкаларды, тәрелкелер мен майлықтарды, ас құралдарын (қасықтар, шанышқылар) ретімен қоюды пысықтау.	Сюжетті-рөлдік ойындар барысында жол қозғалысы ережелері туралы білімді бекіту	Табиғат құбылыстары туралы ұғымдарын (жел, жаңбыр, кемпіркосақ) кеңейту.
Білім беру ұйымының кестесі бойынша ұйымдастырылған іс-әрекет	Дене шынықтыру Жалпы дамытушы жаттығулар: Қолды алға, скі	Музыка Қазақтың ұлттық би өнерімен таныстыру. «Қамажай» биін үйрету.	Дене шынықтыру Жалпы дамытушы жаттығулар: Тізерлеп отырып, допты өзінен айналдыра	Қазақ тілі Кітаптан ертегілер, көркем шығармалар оқып беруде олардың мазмұнын дұрыс қабылдауға,	Дене шынықтыру Жалпы дамытушы жаттығулар: Екі аяқты кезекпен алға қою, алдымен өкшені, содан кейін

<p>жаққа, жоғары көтеру (бір уақытта, кезекпен), төмен түсіру, қолдарын арқасына апару: қолдарды төмен түсіру; белге қою,  <b>Негізгі қимылдар:</b> бағытты және қарқынды өзгертіп жүру 1–1,5 минут ішінде баяу қарқынмен жүгіру  Бөренеден аттап өту  <b>Мәдени-гигиеналық дағдылар.</b> Бұрын игерген біліктерін бекіту және олардың орындалу сапасын жоғарылату. Ұқыпты тамақтану дағдыларын, ас құралдарын қолдануды</p>	<p><b>Дид ойын:</b> «Қаздар»  <b>Мақсаты:</b> Балалардың музыкалық есту қабілетін дамыту және қаздардың тіршілігімен таныстыру.  <b>Керекті құралдар:</b> (сырнай немесе сылдырмақ).</p>	<p>домалату. Бір аяқты жоғары көтеріп, жоғары көтерілген аяқтың астынан затты бір қолдан екінші қолға беру.  <b>Негізгі қимылдар:</b> Бөренеден аттап өту орнынан ұзындыққа (шамамен 70 сантиметр), қысқа секіргішпен секіру. допты жоғары лақтыру  <b>Мәдени-гигиеналық дағдылар.</b> Бұрын игерген біліктерін бекіту және олардың орындалу сапасын жоғарылату. Ұқыпты тамақтану дағдыларын, ас құралдарын қолдануды жетілдіру.  <b>Гигиеналық шараларды орындау:</b> жуыну, шашын тарау, қолды сабынмен жуу, қол орамалды қолдану</p>	<p>кейіпкерлеріне жанашырлық танытуға, кейіпкердің іс-әрекетіне өз ойын білдіруге баулу.  <b>Дид ойын:</b> «Кім тез жинайды.»  Ойын мақсаты: Көкөністер мен жемістерді ажырата білуге үйрету. Ойынға деген қызығушылықтарын арттыру.    <b>Музыка</b> Әндерді иллюстрацияларды көрсетумен және қимылдармен сүйемелдеу, қазақтың ұлттық аспабы домбырамен орындалған әндер мен күйлерді тыңдату.  <b>Дид ойын:</b> «Менің балапандарым қайда» (дыбыстық жоғары есту қабілетін дамыту мен</p>	<p>аяқтың ұшын қою, тарсылдату. Қатарынан 4-5 рет жартылай отыру.  <b>Негізгі қимылдар:</b> қолдарды әртүрлі қалыпта ұстап, еденнен 20 – 25 сантиметр жоғары қойылған сатының таяқшаларынан аттап өту, араларын алшақ ұстау және жақын тұру. Балаларды педагогпен бірге жаттығуларды орындауға, қимылды ойындарға қатысуға тарту. Балалардың жас және жеке ерекшеліктерін ескере отырып, ағзаға түсетін салмақты реттеу. Ауа-райының жағдайларын ескеріп, таза ауада балалардың қимылдарды орындауы үшін жағдайлар жасау.</p>
--	--	---	---	---



	<p>жетілдіру.</p> <p><b>Гигиеналық шараларды орындау:</b> жумну, шашын тарау, қолды сабынмен жуу, қол орамалды қолдану</p> <p><b>Қимылдық ойын:</b> «Паравоз» Мақсаты: Балалардың бірінің артына бірі тіркеліп тұрып паравоз сияқты жүруге, өлең жолдарын қайталап айтуға үйрету.</p>		<p><b>Қимылдық ойын:</b> «Ақ қоян» Мақсаты: Балаларды жылдамдыққа, мықтылыққа баулу.</p>	<p>бағдарлама материалын бекітуге арналған)</p>	<p><b>Спорттық жаттығулар:</b> Велосипед тебу: екі немесе үш дөңгелекті велосипед тебу; оңға, солға бұрылу.</p> <p><b>Қимылдық ойын:</b> «Төбеде доп қуу» Мақсаты: Балаларды шапшаң дербес қимыл әрекетке үйрету, ұйымшылдыққа тәрбиелеу.</p>
<p>Аналарымызға арналған моншак жасайық деп ермексизды алақан арасында жұмырлап дөңгелектеп моншак жасауды жетілдіру. Домалақтарды бір біріне біріктіріп ұзын</p>	<p>Тақпақтарын қайталау. Би үйрену. (<b>көркем әдебиет, музыка</b>) ана әке бала қуыршақтарын сол жақтан оң жаққа қарай орналастыруды үйрету. <b>(Математика негіздері)</b></p>	<p>Нешеуміз? өлеңін қайталап айтуын ұйымдастыру Бір үйде біз нешеуміз? Кел, санайық скеуміз. Бас бармағым –әкем Балалы үйрек-анам. Орган терек –ағам Шылдыр шүмек – мен,</p>	<p>Жануарлардың да аңдардың да құстардың да анасы болатынын білесіңдер не, Сендерге тапсырма ана қоянның кеңістікте орналасу бағыттарын ата етістіктерді бұйрық райымен қолдана білуге</p>	<p>Ертеде – Айша, Әлия ж әне Әнел деген үш қыз өмір сүріпті. Айша – ең ұзыны, Әлия - оң жақта тұр, Әнел сол жақта тұр. Қыздардың қайсысының бойы қысқа? Ең ұзын қыздың аты кім? Айшадан қысқа</p>	

	<p>түрлі түсті моншақ жасату. <b>(Мүсіндеу)</b> Жасаған моншағымыздағы домалақтарды салыстырайықшы, қане қайсысы үлкен, қайсысы кіші.</p> <p>Дидактикалық ойын «артық пішінді тап» <b>(математика негіздері)</b> Балалардың қалауы бойынша дамытушы орталықтарда еркін іс әрекеттер</p>	<p>Өнер орталықтарында еркін іс әрекеттер</p>	<p>Кішкене бәбек –сен Бір үйде біз нешеміз? Бір үйде біз бесеуіміз.</p> <p><i>І.Шүгәев</i> <b>(көркем әдебиет)</b> Балалардың қалауы бойынша еркін тақырыпта сурет және жапсыру жұмыстары</p>	<p>үйрету (отыр, жүр, жүгір). <b>Сөйлеуді дамыту</b></p>  <p>Үстінде деген ұғымды қалай түсінесің? суретке мұқият кара, үкінің кеңістікте орналасу бағытын түсіндір. <b>Математика негіздері</b></p> <p>Оң жақ үстінде қандай сурет тұр? Сол жақта үстінде қандай сурет бар? Сол жақ астында және оң жақ астында қандай сурет тұр? Беттің тура ортасында ше? <b>Қоршаған ортамен танысу, математика негіздері</b></p>	<p>қыздың аты кім? Сөйлеуді дамыту</p>  <p>заттардың кеңістікте орналасу реттілігі мен атын атау. <b>Қоршаған ортамен танысу</b> Алақанды соғайық. Оң жақтағы балаға, Шапалақты соғайық. Сол жақтағы балаға, Шапалақты соғайық. <b>Көркем әдебиет</b> ұжымдық жұмыстарды орындау, міндеттемелерді өзара бөлісу. Элементтердің ретін, олардың арасындағы арақашықтықты сақтауды, пішінін ескере отырып, ұлттық ою-өрнекті қолданып, тұрмыстық заттарды,</p>
--	---	---	---	--	---



					ыдыстарды безендіру дағдыларын дамыту. Шығармашылық дағдылар
<b>Екінші таңғы ас</b>	Тамақ ішу мәдениетін, үстелде отыру, тамақтану, асхана құралдарын дұрыс ұстау мәдениетін қалыптастыру және сақтау. Балалардың назарын тағамға аудару, тамақтарын реттілігімен тауысып іште, нанның қиқымын жерге тастамауға үйрету. (мәдени-гигиеналық дағдылар, өзіне-өзі қызмет ету, кезекшілердің еңбек әрекеті)				
<b>Серуенге дайындық</b>	Киіну: Серуенге шығу, балаларды біртіндеп киіндіру, киімдерінің дұрыс киілуін қалағалау, қатармен жүруге дағдыландыру.				
<b>Серуен</b>	<p>Бақылау: Ауаны бақылау. Мақсаты: Ауаны көру тәжірибелерін жасауға үйрету, ауаның адам өміріндегі маңызын түсіндіру. Сұрақтар: біз немен демаламыз? Ауа кімге қажет? Ауаны қалай ести аламыз? Еңбек: Гүлзардағы өсімдіктерді қопсыту. Жеке жұмыс</p>	<p>Бақылау: Мысықты бақылау. Мақсаты: Балаларға үй жануарларының бірі – мысық туралы түсінік беру. Сұрақтар: Мына ненің дауысы? Ол сіздерге ұнай ма? Мысықты кездестіргенде сіздер қандай сезімде болдыңыз? Мысықтың жүні қандай? Ол нені жақсы</p>	<p>Бақылау: Аққайың ағашын бақылау. Жұмбақ жасыру. Топырақтан нәр алып, Тамырлары таралып. Өсіп шықты еккенім Көріктенді мекенім (Қайың ағашы) Бұл ағаш неліктен аққайың деп аталған деп ойлайсындар? Діңі, бұтақтары, жапырақтарының қандай ерекшеліктері бар? Бұл ағашты тағы қай жерлерден көрдіңдер? Мақсаты: Қайың</p>	<p>Бақылау: Гүлдерді бақылау. Тақпақ оқу. «Жаз» (Б.Жақып) Түрлі – түсті әйбат Гүлдер шықты жайнап Қызыл – жасыл аймақ, Қырға шықты ойнап. Гүлдердің құрылысы неден тұрады? Біздің гүлзарда қандай гүлдердің түрі өсіп тұр? Гүлдер жақсы өсу үшін не қажет? Мақсат. Жаз мезгілінің ерекшелігін сипаттау, гүлдерге қамқор болуға</p>	<p>Бақылау: Құмды бақылау. Құмның қасиетін әңгімелеу: сусымалы, түсі қоңыр т.с.с. Құмнан не жасауға болады? Сулы құммен құрғақ құмның қандай айырмашылығы бар? Мақсаты: Заттың қасиетін анықтап, сипаттай білулерін жетілдіру. Қимылды ойын: «Ескерткіш», «Бал ара мен гүлдер» Мақсаты: Жылдамдыққа,</p>

	<p>Баланы топпен ойнауға бейімделу. Қимылды ойын: «Самолеттер» шашырап жүгіру. «Қалпақ пен таяқша» лақтыру.</p>	<p>көреді? Еңбек: Кішкене ыдысқа сүт құйып, мысықты тамақтандыру. Жеке жұмыс: 1 – 2 баладан «Мақта қыз бен мысық» ертегісін сұрау. Қимылды ойын: «Мысық пен тышқан» Мақсаты: ептілікке, тез жүгіруге үйрету. Құм үстінде ойын.</p>	<p>ағашын басқа ағаштардан ажырата білу. Оның сұлулығын білу. Жыл мезгіліне байланысты өзгеруін байқау. Қимылды ойын: «Түлкі, түлкі», «Кім жылдам» Мақсаты: Жылдамдыққа, бірлесіп ойнауға үйрету, ептілікке баулу. Еңбек: Ойын алаңын сыпыру. Мақсаты: Бірлесе еңбек етуге баулу, достарының еңбегін бағалай білуге тәрбиелеу. Жеке жұмыс: Жаңылтпаш айтқызу. Пеш үстінде бес мысық, Пеш ішінде бес мысық Бес күзетші бес мысық. Мақсаты: Жаңылмай айтуға үйрету.</p>	<p>үйрету. Қимылды ойын: «Қайда болғанымызды көрсетеміз», «Мергендер» Мақсаты: Жылдамдыққа, бірлесіп ойнауға үйрету, ептілікке үйрету. Жеке жұмыс: гүлдерге су құю. Мақсаты: Еңбексүйгіштікке тәрбиелеу, бір – біріне көмектесуге үйрету. Жеке жұмыс: Санамақ жаттау. Ал, санайық, санайық Саусақтарға қарайық Кәне, кәне, санайық Санын біліп алайық Біреу, 2,3,4, бесеу Қолымда сонда саусағым нешеу? Дербес ойын: Доппен ойнау Мақсаты: Ұйымшылдыққа</p>	<p>бірлесіп ойнауға үйрету, ептілікке баулу. Еңбек: Сулы құмнан бейнелер жасау. Мақсаты: Бірлесе еңбек етуге баулу, өз еңбектерін бағалай білу. Жеке жұмыс: Тақпақ жаттату. Кел балалар келіндер Тамашаны көріңдер Бізде қызық ойын бар Бәрің кәне тыңдап қал. Мақсаты: Сөз мағынасын түсініп, жаттап алу қабілеттерін дамыту. Дербес ойындар: Ойын құралдарымен. Мақсаты: Бір – бірімен, тату ойнауға баулу</p>
--	---	--	---	---	--



			Дербес ойын: Құммен ойын. Максаты: Бір – бірімен келісіп, тату ойнауға баулу.		
<b>Серуеннен оралу</b>	Киіну: Серуенге шығу, балаларды біртіндеп киіндіру, киімдерінің дұрыс киілуін қадағалау, қатармен жүруге дағдыландыру.				
<b>Түскі ас</b>	Балалардың назарын тағамға аудару, тамақтарын реттілігімен тауысып ішуге, нанның қиқымын жерге тастамауға үйрету. Кезекшілердің жұмысы ( асхана құралдарын, майлықтарды үстелге қою, соңынан жинау)Таза және ұқыпты тамақтану. Тамақтану мәденетін қалыптастыру. Асты тауысып жеуге үйрету. <b>(мәдени-гигиеналық дағдылар, өзіне-өзі қызмет ету, кезекшілердің еңбек әрекеті)</b>				
<b>Күндізгі ұйқы</b>	Киім түймелерін, сырмаларын өздігінше ағытуды қалыптастыру. Киімдерін ұқыпты орындыққа іліп (немесе арнайы сөреге) қоюды үйрету. Өз төсек орнын тауып жатуды үйрету. <b>(өзіне-өзі қызмет ету дағдылары, ірі және ұсақ моториканы дамыту)</b> Балалардың тыныш ұйықтауы үшін жайы баяу музыка тыңдау. <b>(Музыка)</b>				
<b>Біртіндеп ұйқыдан ояту, сауықтыру шаралары</b>	Өз орындарында отырып керілу, тыныстау жаттығуларын жасату. Ригалық әдіс бойынша сауықтыру. (дене жаттығулар мен белсенділігі) Киімдерін реттілікпен өздігінен киіну. Түймелерін қадау, сырмаларын сыру, аяқ киімдерін дұрыс киюді үйрету. Қыз балалардың шаштарын тарауға үйрету. <b>(өзіне-өзі қызмет ету дағдылары, ірі және ұсақ моториканы дамыту)</b> Қолдарын жуу, құрғатып сүрту, сүлгіні өз орнына іліп қоюды үйрету. <b>(мәдени-гигиеналық дағдылар).</b>				
<b>Бесін ас</b>	Ересектің бақылауымен бетін, қолдарын ластанған кезде және тамақтың алдында өз бетінше жуу, беті мен қолын жеке орамалмен құрғатып сүрту, ересектің көмегімен өзін ретке келтіруін қалыптастыру. <b>(мәдени-гигиеналық дағдылар, өзіне-өзі қызмет ету)</b> Өз орнын тауып отыру. Үстел басында қарапайым мінез-құлық дағдыларын қалыптастыру: нанды үгітпеу, тамақты ауызды жауып шайнау, ауызды тамаққа толтырып сөйлемей. Тамақтанып болғаннан кейін алғыс айтуды үйрету				

<p>Балалардың дербес әрекеті (баяу қимылды ойындар, үстел үсті ойындары, бейнелеу әрекеті, кітаптар қарау және тағы басқа әрекеттер)</p>	<p>Отбасы суретін көрсету. Суретте не бейнеленген? -Суреттегі отбасы мүшелерін атуын? - Ата, әже, әке, апа, іні, қарындас -суреттегі отбасы мүшелерінің не істеп отырғандығы жайлы әңгімелету негізінде сөздік қорын кеңейту, байланыстырып сөйлеуді үйрету. <b>(сөйлеуді дамыту)</b> «Отбасы» рөлдік ойындарын ойнау негізінде сөйлемді дұрыс құрап сөйлеуін дамыту. <b>(көркем әдебиет)</b></p>	<p>Отбасы мүшелерінің суреттерін көрсітіп, әр бір мүшені атап, есімдерін атау. Оларды сипаттауды үйрету. <b>(сөйлеуді дамыту)</b> Балалардың қалауы бойынша әжемнің кәмпиттері тақырыбында домалақ кәмпиттер суретін салғызу, ермек саздан әже ауылындағы құрт мүсінін жасау арқылы дөңгелек мүсінді жасату, Дастархан бетіне домалақ бауырсақтарды жапсырып орналастыру жұмыстарын жасауды үйрету. <b>(сурет салу, мүсіндеу, жапсыру)</b> Құрастыру</p>	<p>Отбасы бейнеленген кітаптарды қарату. Тек адамдардың емес, жануарлардың отбасы жайлы түсінігін қалыптастыру. <b>(сөйлеуді дамыту)</b> «Анасының көмекшілері» айдарымен аспаздық әрекеттерді тұзды қамырды домалақтап, алақан арасында басу арқылы күлше жасатуды үйрету. <b>(мүсіндеу)</b> Жануарлар отбасына үйшік құрастыруды менгерту. <b>(құрастыру)</b></p>	<p>Анаммен бірге доп ойнаймыз ойыны Доптың ішіне ермексазды орналастыр <b>Мүсіндеу, жапсыру</b> <b>Желілі-рөлді ойын:</b> <b>«Қызы мен анасы»</b> Аналары балаларына қалай қамқорлық көрсететінін естеріне түсіру арқылы ,балаларды рөлдерге бөліп ойнауға шақырады. Тәрбиешінің көмегімен балалар қуыршаққа жылы сөз айтып, ойнайды. Мыс; »Ботқа қандай дәмді ,жей гой қызым, сен менің сүйікті ,ен әдемі қызымсың, жүр, киініп серуендеп келейік...» -Балалар ,сендер аналар туралы әнді ұмытып қалған жоқсыңдар ма? -Жарайды ,онда өзіміз үйренген «Ақ маман» әнін бәріміз бірге айтып</p>	<p>Анама арналған оюлар Оң жақта тұрған оюларды қызыл түске Сол жақта тұрған оюларды көк түске Ортасында тұрған оюларды сары түске боя. <b>Сурет салу</b> <b>«Жылы сөз айту» ойыны.</b> Тәрбиеші Ойыншық көжекті көрсетеді. Көжек балалардан анасы жұмыстан келгенде, оны қалай қарсы алу керектігін үйретуді сұрайды. Балалар қуыршақтарына айтқан сөздерін естеріне түсіреді, көжекке көмектеседі. <b>Сөйлеуді дамыту</b></p>
--	---	--	---	---	---



		материалдарынан үйшік құрастыруды дамыту. (құрастыру)		, үйренейік.	
<b>Балалармен жеке жұмыс</b>	Ернарға жуан және жіңішке түбір сөздерді ажыратуды үйрету. Дид ойын: «Үй жануарлары» Ойын мақсаты: Үй жануарларының дене мүшелерін атауға, ажыратуға үйрету.	Айкөркем допты екі қолымен Жоғарыға лақтыруды үйрету. Дид ойын: «Қоянға көмектес.» Ойын мақсаты: Заттарды санауға және олардың екі тобын салыстырып, өлшеміне, пішініне және түстеріне қарай ажыратуға үрету.	Айкөркем ән сөздерін дұрыс және анық айтуды үйрету. Дид ойын: «Артығын тап.» Ойын мақсаты: Тіл байлықтарын, сөздік қорларын молайту. Тапқырлық қабілеттерін дамытып, ойынға деген қызығушылықтарын дамыту.	Айдар жуан және жіңішке түбір сөздерді ажыратуды үйрету. Дид ойын: «Ыссы- салқын.» Ойын мақсаты: Өсімдіктер туралы түсініктерін дамыту. Балалардың сөздік қорларын байытып, тапқырлыққа, ойлампаздыққа баулу.	Рамазан допты екі қолымен Жоғарыға лақтыруды үйрету. Дид ойын: «Тез жауап бер.» Ойын мақсаты: Түстерді, пішіндерді, сапасын дұрыс атай білуге дағдыландыру.
<b>Серуенге дайындық</b>	Балалардың дербес қимыл белсенділігі үшін жағдай жасау, ойын құрал-жабдықтады дұрыс пайдалану туралы әңгімелесу. Табиғи материалдар туралы не білетіндерін сұрау. Балаларды ретімен киіндіру (ауа-райы жағдайына байланысты), дұрыс киінуді бақылау. Киім шкафтарын таза ұстау және жинауды қалыптастыру (сөйлеуді дамыту, өзіне-өзі қызмет ету дағдылары, ірі және ұсақ моториканы дамыту)				
<b>Серуен</b>	Еркін ойындар Табиғи заттардан құрылымдар құрастыру. (Құрастыру)	<b>Қимылды ойын</b> «Шеңберге түсір»	Еркін ойындар <b>Қимылды ойын</b> «Жалауға қарай жүгір»	Еркін ойындар Табиғи заттардан құрылымдар құрастыру. (Құрастыру)	<b>Қимылды ойын</b> «Шеңберге түсір»

	Қимылды ойын «Жоғары лақтыр»			Қимылды ойын «Жоғары лақтыр»	
Серуеннен оралу	Топқа оралу кезінде жылдам қатарға тұруды дағдыландыру. Асықпай бір-бірін итермей жүруді үйрету. Топта киетін аяқ киімдерін өз бетінше ауыстырып, киюін қалыптастыру. Жұмбақтар шешу, өлеңдер, әндер жаңылтпаштар, санамақтар және т.б. жаттау (көркем әрекет, дербес ойын әрекеті).				
Кешкі ас	Тамақ ішу мәдениетін, үстелде отыру, тамақтану, асхана құралдарын дұрыс ұстау мәдениетін қалыптастыру және сақтау. Балалардың назарын тағамға аудару, тамақтарын реттілігімен тауысып ішуге, нанның қиқымын жерге тастамауға үйрету. (мәдени-гигиеналық дағдылар, өзіне-өзі қызмет ету, кезекшілердің еңбек әрекеті)				
Балалардың дербес әрекеті	«Абайла, қауіпті!» балалардың қауіпті жерлер туралы білімдерін кеңейту. <b>Әлеуметтік дағдылар</b>	«Достарыма қол ұшымды беремін» <b>Әлеуметтік дағдылар</b>	«Суретті тіз» сөздегі бірінші дыбысты анықтап үйрету. <b>Коммуникативтік дағдылар</b>	«Мен көмекшімін» көктемгі еңбектерді үйрету. <b>Әлеуметтік дағдылар</b>	«Жануарлардың төлдерін тауып, оларды атап бер». <b>Әлеуметтік дағдылар</b>
Балалардың үйге қайтуы	Ата-аналарға кеңес: «Отбасындағы өзіндік ережелер»	Психологтің кеңесі: мысалы: «балалардың өзара қарым-қатынасы»	Балалардың бүгінгі жетістігі (әңгімелесу).	Кеңес: Әр баланың ынтасы туралы айту	«Отбасым – бақыт мекенім » тақырыбына әңгімелесу.

Тәрбиеші: \_\_\_\_\_ Кулманова Э.У

Әдіскер: \_\_\_\_\_

